



РОССИЯ  
УДМУРТСКАЯ  
РЕСПУБЛИКА

# БЮДЖЕТ ДЛЯ ГРАЖДАН

к проекту закона

Удмуртской Республики

«О бюджете Удмуртской Республики  
на 2021 год и на плановый период  
2022 и 2023 годов»

[WWW.MFUR.RU](http://WWW.MFUR.RU)



## СОДЕРЖАНИЕ

	стр.
<b>Азбука бюджета</b>	<b>4</b>
<b>Основные характеристики Удмуртской Республики</b>	<b>6</b>
<b>Показатели социально-экономического развития Удмуртской Республики</b>	<b>7</b>
<b>Основные (приоритетные) направления бюджетной политики на 2021 год и на плановый период 2022 и 2023 годов</b>	<b>8</b>
<b>Основные (приоритетные) направления налоговой политики на 2021 год и на плановый период 2022 и 2023 годов</b>	<b>11</b>
<b>Рейтинг открытости субъектов Российской Федерации по уровню открытости бюджетных данных</b>	<b>12</b>
<b>Информация о качестве управления региональными финансами</b>	<b>13</b>
<b>Какие налоги уплачивают жители Удмуртской Республики</b>	<b>14</b>
<b>Основные параметры бюджета Удмуртской Республики</b>	<b>15</b>
<b>Государственный долг Удмуртской Республики</b>	<b>15</b>
<b>Структура государственного долга Удмуртской Республики</b>	<b>15</b>
<b>Основные параметры консолидированного бюджета Удмуртской Республики</b>	<b>16</b>
<b>Источники внутреннего финансирования дефицита бюджета Удмуртской Республики</b>	<b>16</b>
<b>Налоговые и неналоговые доходы бюджета Удмуртской Республики 2021-2023 годы</b>	<b>17</b>
<b>Безвозмездные поступления в бюджет Удмуртской Республики 2021-2023 годы</b>	<b>18</b>
<b>Расходы бюджета Удмуртской Республики по разделам (подразделам) бюджетной классификации 2019-2023 годы</b>	<b>19</b>
<b>Расходы бюджета Удмуртской Республики в расчете на душу населения на 2021-2023 годы</b>	<b>22</b>
<b>Расходы бюджета Удмуртской Республики на реализацию национальных (федеральных) проектов</b>	<b>23</b>
<b>Структура расходов бюджета Удмуртской Республики на 2021-2023 годы</b>	<b>25</b>
<b>Расходы бюджета Удмуртской Республики на государственные программы социальной направленности на 2021 год</b>	<b>25</b>
<b>Расходы бюджета Удмуртской Республики на государственные программы в отраслях национальной экономики на 2021 год</b>	<b>26</b>
<b>Расходы бюджета Удмуртской Республики на государственные программы на обеспечение реализации отдельных государственных функций на 2021 год</b>	<b>27</b>
<b>Расходы бюджета Удмуртской Республики на реализацию государственных программ Удмуртской Республики 2019-2023 годы</b>	<b>28</b>
<i>Государственная программа Удмуртской Республики «Развитие здравоохранения»</i>	<b>31</b>
<i>Государственная программа Удмуртской Республики «Формирование современной городской среды на территории Удмуртской Республики»</i>	<b>33</b>
<i>Государственная программа Удмуртской Республики «Развитие образования»</i>	<b>34</b>
<i>Государственная программа Удмуртской Республики «Культура Удмуртии»</i>	<b>37</b>
<i>Государственная программа Удмуртской Республики «Этносоциальное развитие и гармонизация межэтнических отношений»</i>	<b>39</b>
<i>Государственная программа Удмуртской Республики «Окружающая среда и природные ресурсы»</i>	<b>40</b>
<i>Государственная программа Удмуртской Республики «Развитие архивного дела»</i>	<b>42</b>
<i>Государственная программа Удмуртской Республики «Развитие системы государственной регистрации актов гражданского состояния в Удмуртской Республике»</i>	<b>43</b>
<i>Государственная программа Удмуртской Республики «Создание условий для устойчивого экономического развития Удмуртской Республики»</i>	<b>44</b>



## СОДЕРЖАНИЕ

<i>Государственная программа Удмуртской Республики «Развитие промышленности и потребительского рынка»</i>	<b>45</b>
<i>Государственная программа Удмуртской Республики «Развитие лесного хозяйства»</i>	<b>46</b>
<i>Государственная программа Удмуртской Республики «Развитие сельского хозяйства и регулирования рынков сельскохозяйственной продукции, сырья и продовольствия»</i>	<b>47</b>
<b>Расходы на поддержку агропромышленного комплекса на 2021 год</b>	<b>49</b>
<b>Меры государственной поддержки отдельных категорий граждан на 2021 год в сфере сельского хозяйства</b>	<b>50</b>
<i>Государственная программа Удмуртской Республики «Энергоэффективность и развитие энергетики в Удмуртской Республике»</i>	<b>51</b>
<i>Государственная программа Удмуртской Республики «Развитие транспортной системы Удмуртской Республики»</i>	<b>52</b>
<b>Дорожный фонд Удмуртской Республики на 2021 год</b>	<b>53</b>
<i>Государственная программа Удмуртской Республики «Развитие информационного общества в Удмуртской Республике»</i>	<b>54</b>
<i>Государственная программа Удмуртской Республики «Управление государственным имуществом»</i>	<b>55</b>
<i>Государственная программа Удмуртской Республики «Управление государственными финансами»</i>	<b>56</b>
<i>Государственная программа Удмуртской Республики «Защита населения и территорий от чрезвычайных ситуаций, обеспечение пожарной безопасности и безопасности людей на водных объектах в Удмуртской Республике»</i>	<b>57</b>
<i>Государственная программа Удмуртской Республики «Обеспечение общественного порядка и противодействие преступности в Удмуртской Республике»</i>	<b>58</b>
<i>Государственная программа Удмуртской Республики «Совершенствование системы государственного управления в Удмуртской Республике»</i>	<b>59</b>
<i>Государственная программа Удмуртской Республики «Социальная поддержка граждан»</i>	<b>60</b>
<b>Меры социальной поддержки на 2021 год</b>	<b>61</b>
<i>Государственная программа Удмуртской Республики «Развитие физической культуры, спорта и молодежной политики»</i>	<b>64</b>
<i>Государственная программа Удмуртской Республики «Развитие социально-трудовых отношений и содействие занятости населения Удмуртской Республики»</i>	<b>66</b>
<i>Государственная программа Удмуртской Республики «Комплексное развитие жилищно-коммунального хозяйства Удмуртской Республики»</i>	<b>67</b>
<i>Государственная программа Удмуртской Республики «Развитие печати и массовых коммуникаций»</i>	<b>69</b>
<i>Государственная программа Удмуртской Республики «Развитие строительной отрасли и регулирование градостроительной деятельности в Удмуртской Республике»</i>	<b>70</b>
<i>Государственная программа Удмуртской Республики «Развитие инвестиционной деятельности в Удмуртской Республике»</i>	<b>71</b>
<i>Государственная программа Удмуртской Республики «Противодействие незаконному обороту наркотиков в Удмуртской Республике»</i>	<b>72</b>
<i>Государственная программа Удмуртской Республики «Доступная среда»</i>	<b>73</b>
<b>Сведения об общественно-значимых проектах, планируемые к финансированию за счет средств бюджета Удмуртской Республики в 2021 году</b>	<b>74</b>
<b>Основные направления и объекты капитальных вложений, планируемые к финансированию за счет средств бюджета Удмуртской Республики в 2021 году</b>	<b>75</b>
<b>Межбюджетные отношения в Удмуртской Республике</b>	<b>76</b>
<b>Дотации на выравнивание уровня бюджетной обеспеченности</b>	<b>77</b>
<b>Повышение финансовой грамотности населения</b>	<b>78</b>
<b>Инициативное бюджетирование в Удмуртской Республике</b>	<b>80</b>
<b>Самообложение граждан</b>	<b>82</b>
<b>Публичные слушания</b>	<b>83</b>
<b>Контактная информация</b>	<b>83</b>
<b>Открытые государственные информационные ресурсы</b>	<b>84</b>



## АЗБУКА БЮДЖЕТА

**Бюджет** — (от старонормандского bougette — кошель, сумка, кожаный мешок) — форма образования и расходования денежных средств, предназначенных для финансового обеспечения задач и функций государства и местного самоуправления.

**Бюджет региона** — фонд денежных средств субъекта РФ, предназначенный для финансирования функций, отнесенных к предметам ведения субъекта РФ.

**Бюджет муниципального образования** — фонд денежных средств, предназначенный для финансирования функций, отнесенных к предметам ведения местного самоуправления

**Бюджет консолидированный** — включает в себя бюджет региона и бюджеты муниципальных образований, входящих в состав данного региона.

**Государственное (муниципальное) учреждение** — некоммерческая организация, созданная Российской Федерацией, субъектом Российской Федерации или муниципальным образованием для оказания государственных (муниципальных) услуг, выполнения работ:

**Бюджетное учреждение** — в целях обеспечения реализации предусмотренных законодательством Российской Федерации полномочий соответственно органов государственной власти (государственных органов) или органов местного самоуправления в сферах науки, образования, здравоохранения, культуры, социальной защиты, занятости населения, физической культуры и спорта, а также в иных сферах.

**Автономное учреждение** — в целях осуществления предусмотренных законодательством Российской Федерации полномочий органов государственной власти, полномочий органов местного самоуправления в сферах науки, образования, здравоохранения, культуры, средств массовой информации, социальной защиты, занятости населения, физической культуры и спорта, а также в иных сферах в случаях, установленных федеральными законами (в том числе при проведении мероприятий по работе с детьми и молодежью в указанных сферах).

**Казенное учреждение** — в целях обеспечения реализации предусмотренных законодательством Российской Федерации полномочий органов государственной власти (государственных органов) или органов местного самоуправления, финансовое обеспечение деятельности которого осуществляется за счет средств соответствующего бюджета на основании бюджетной сметы.

**Государственная программа** — комплекс мероприятий и инструментов государственной политики, обеспечивающих в рамках реализации ключевых государственных функций достижение приоритетов и целей государственной политики в сфере социально-экономического развития.

**Ведомственная целевая программа** — утвержденный (планируемый к утверждению) субъектом бюджетного планирования либо выделяемый им в аналитических целях комплекс мероприятий (направлений расходования бюджетных средств), направленных на решение конкретной тактической задачи (в том числе на исполнение действующих федеральных законов и иных нормативных правовых актов).

**Государственные услуги (работы)** — услуги (работы), оказываемые (выполняемые) органами государственной власти, государственными учреждениями.

**Государственный долг** — обязательства государства (республики) по полученным кредитам, выпущенным ценным бумагам, предоставленным гарантиям перед кредиторами по обязательствам заемщиков.



**Доходы бюджета** — поступающие от населения, организаций, учреждений в бюджет денежные средства в виде:- налогов;- неналоговых поступлений (доходы от продажи имущества, штрафы и т.п.);- безвозмездных поступлений. **Не включаются** в состав доходов кредиты, доходы от выпуска ценных бумаг, полученные государством (органами местного самоуправления).

**Расходы бюджета** — выплачиваемые из бюджета денежные средства.

**Дефицит бюджета** — превышение расходов бюджета над его доходами.

**Профицит бюджета** — превышение доходов бюджета над его расходами.

**Капитальные расходы** — расходы на инновационную и инвестиционную деятельность. Они включают расходы на: инвестиции в соответствии с утвержденной инвестиционной программой; расходы на проведение капитального ремонта объектов государственной (муниципальной) собственности.

**Межбюджетные отношения** — взаимоотношения между публично-правовыми образованиями по вопросам регулирования бюджетных правоотношений, организации и осуществления бюджетного процесса

**Межбюджетные трансферты** — средства, предоставляемые одним бюджетом бюджетной системы Российской Федерации другому бюджету бюджетной системы Российской Федерации.  
Виды:

**Дотации** (от лат. *dotatio* — дар, пожертвование) — межбюджетные трансферты, предоставляемые на безвозмездной и безвозвратной основе без установления направлений и (или) условий их использования. (Виды: **дотации на выравнивание бюджетной обеспеченности** (выравнивание финансовых возможностей территорий), **дотации на сбалансированность** (на поддержку мер по обеспечению сбалансированности бюджетов)).

**Субсидии** (от лат. *subsidium* — помощь, поддержка) — межбюджетные трансферты, предоставляемые в целях софинансирования расходных обязательств того бюджета, которому они предоставляются.

Бюджетным кодексом РФ предусмотрена возможность предоставления субсидий бюджетам субъектов Российской Федерации из федерального бюджета, а также местным бюджетам из бюджета субъекта Российской Федерации.

**Субвенции** (от лат. *subvenire* — «приходить на помощь») — межбюджетные трансферты, предоставляемые в целях финансирования расходных обязательств того бюджета, которому они предоставляются, возникающих при передаче полномочий с того бюджета, из которого они предоставляются.

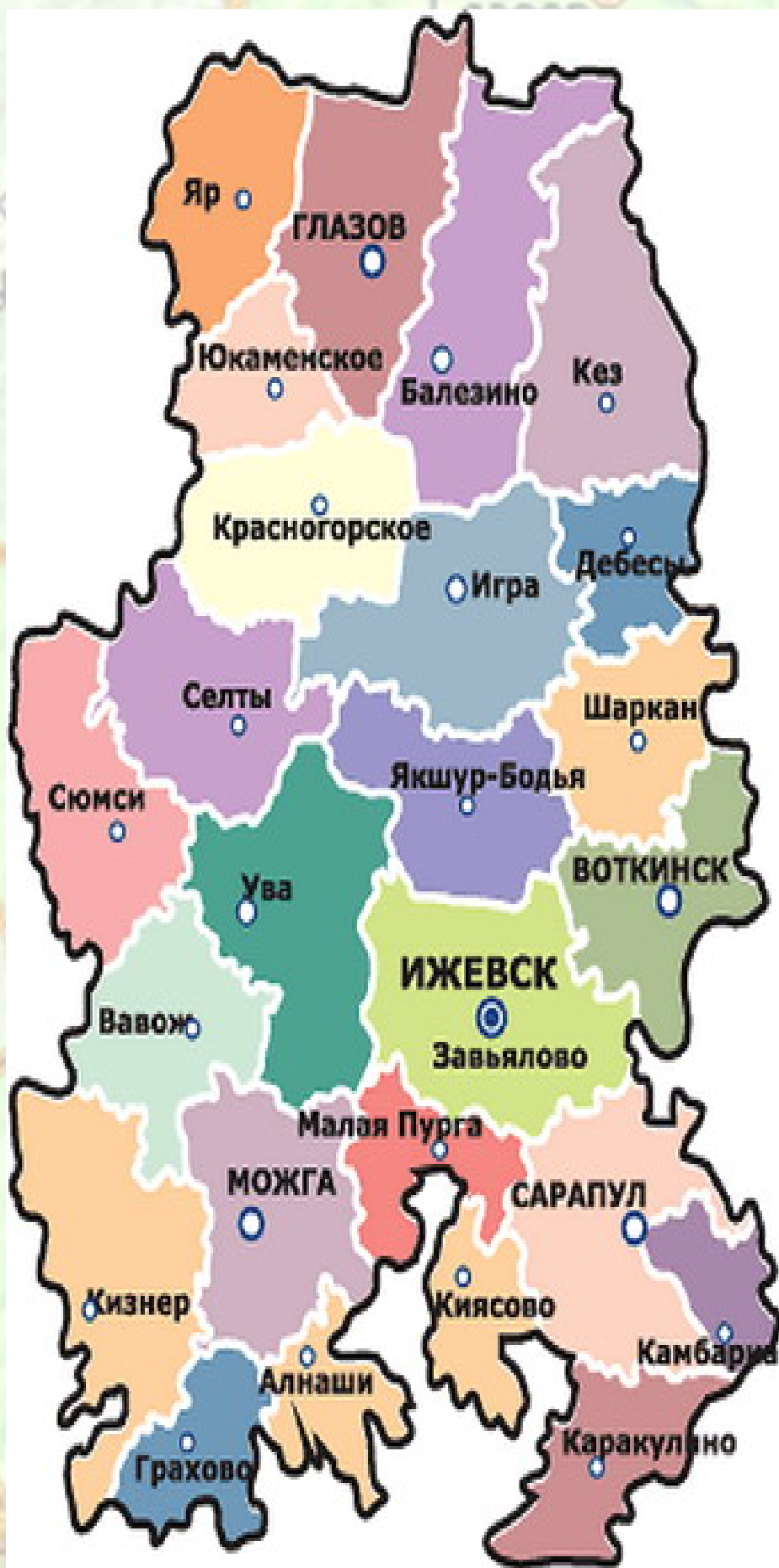
Бюджетным кодексом РФ предусмотрена возможность предоставления субвенций бюджетам субъектов Российской Федерации из федерального бюджета, а также местным бюджетам из бюджета субъекта Российской Федерации.

**Уровень расчетной бюджетной обеспеченности муниципального образования** — индекс, который показывает, насколько соотношение подушевых доходных возможностей и расходных потребностей муниципального образования выше или ниже среднего уровня по муниципальным образованиям.

**Финансовый орган** - на региональном уровне - орган исполнительной власти субъекта Российской Федерации, осуществляющий составление и организацию исполнения бюджета субъекта Российской Федерации (в Удмуртской Республике – Министерство финансов Удмуртской Республики). На уровне муниципальных районов (городских округов) - органы местных администраций муниципальных образований, осуществляющие составление и организацию исполнения местных бюджетов.



## ОСНОВНЫЕ ХАРАКТЕРИСТИКИ УДМУРТСКОЙ РЕСПУБЛИКИ



### Площадь

42,1 тыс. квадратных км

### Столица

город Ижевск.

Образован в 1760 г.

Расстояние до Москвы 1325 км.

### Административное деление

5 городских округов,  
25 муниципальных районов,  
302 сельских поселения,  
1 городское поселение,  
1958 сельских населенных пунктов.

### Население

По состоянию на 1.01.2020 г. численность населения составила 1 500 955 человек. Около 66,1% жителей республики сосредоточено в городах. Плотность населения – 36,07 чел. на квадратный километр.

### Национальный состав

В Удмуртии проживают представители более ста национальностей.

Коренное население – удмурты.

Русские составляют – 60,1 %, удмурты – 29,3 %, татары – 7,0 %.

### Протяженность автомобильных дорог

6,2 тыс. км.



## Показатели социально-экономического развития Удмуртской Республики

Наименование показателя	2019	2020	2021	2022	2023
	год	год	год	год	год
	факт	оценка	прогноз	прогноз	прогноз
<b>Валовой региональный продукт, млн. руб. в ценах соотв. лет</b>	<b>651 229*</b>	<b>621 839</b>	<b>666 358</b>	<b>704 409</b>	<b>739 723</b>
темп роста в сопоставимых ценах, %	100,4*	96,2	102,4	101,7	101,2
<b>Прибыль прибыльных организаций, млн.руб.</b>	<b>120 102</b>	<b>83 333</b>	<b>91 755</b>	<b>97 130</b>	<b>102 953</b>
<b>Фонд заработной платы, млн. руб.</b>	<b>197 361</b>	<b>204 662</b>	<b>210 178</b>	<b>217 952</b>	<b>233 174</b>
<i>Темп роста, %</i>	<i>105,6</i>	<i>103,7</i>	<i>102,7</i>	<i>103,7</i>	<i>107,0</i>
<b>Среднегодовая численность постоянного населения, тыс. чел.</b>	<b>1 504,2</b>	<b>1 497,6</b>	<b>1 491,2</b>	<b>1 484,3</b>	<b>1 476,4</b>
<b>Индекс потребительских цен в среднем за год, %</b>	<b>103,5</b>	<b>103,0</b>	<b>103,2</b>	<b>103,7</b>	<b>103,9</b>
<b>Номинальная начисленная среднемесячная заработная плата одного работника (в среднем за период), руб.</b>	<b>34 052</b>	<b>35 755</b>	<b>37 829</b>	<b>40 174</b>	<b>42 866</b>
<b>Величина прожиточного минимума в среднем на душу населения (в среднем за год), руб.</b>	<b>9 732</b>	<b>10 024</b>	<b>10 345</b>	<b>10 728</b>	<b>11 146</b>
<b>Ввод в действие жилых домов, тыс. кв. м. общей площади</b>	<b>760</b>	<b>815</b>	<b>781</b>	<b>865</b>	<b>931</b>
<b>Уровень официально зарегистрированной безработицы (на конец года),%</b>	<b>1,01</b>	<b>2,80</b>	<b>1,99</b>	<b>1,32</b>	<b>1,06</b>

\*- оценка



## **Основные направления бюджетной политики на 2021 год и на плановый период 2022 и 2023 годов**

(Установлены Указом Главы Удмуртской Республики от 13 октября 2020 года № 191)

обеспечение сбалансированности и повышение устойчивости бюджета Удмуртской Республики, в том числе за счет мер бюджетной консолидации;

стратегическая приоритизация расходов, гарантированное исполнение социальных обязательств бюджета Удмуртской Республики;

обеспечение достижения целей и показателей региональных проектов, разработанных в рамках реализации Указа Президента Российской Федерации от 7 мая 2018 года N 204 "О национальных целях и стратегических задачах развития Российской Федерации на период до 2024 года", а также Указа Президента Российской Федерации от 21 июля 2020 года N 474 "О национальных целях развития Российской Федерации на период до 2030 года";

недопущение необоснованного роста государственного долга и неисполнения долговых обязательств;

привлечение объема государственных заимствований, способных обеспечить решение социально-экономических задач по развитию республики;

проведение мероприятий, направленных на снижение расходов по обслуживанию государственного долга Удмуртской Республики;

формирование основных характеристик бюджета Удмуртской Республики с учетом:

приоритетов, направлений и механизмов развития экономики и социальной сферы, определенных Стратегией социально-экономического развития Удмуртской Республики до 2030 года;

ожидаемого исполнения бюджета за 2020 год и прогноза показателей социально-экономического развития Удмуртской Республики на 2021 год и на плановый период 2022 и 2023 годов;

сохранения достигнутого соотношения средней заработной платы отдельных категорий работников бюджетной сферы к среднемесячному доходу от трудовой деятельности;

индексации в плановом периоде фондов оплаты труда категорий работников бюджетной сферы, которые не подпадают под действие региональных "дорожных карт" по заработной плате работников бюджетной сферы в отраслях образования, здравоохранения, культуры, социального обслуживания, утвержденных Правительством Удмуртской Республики;

повышения с 1 января очередного финансового года минимального размера оплаты труда, устанавливаемого федеральным законом в размере величины прожиточного минимума трудоспособного населения в целом по Российской Федерации за второй квартал текущего года;

предоставления социальных выплат и льгот отдельным категориям граждан, установленных нормативными правовыми актами Удмуртской Республики, с учетом адресности и критериев нуждаемости;

обеспечения требуемого уровня софинансирования мероприятий, реализуемых в рамках национальных проектов;



совершенствования финансирования системы образования в Удмуртской Республике;

объема целевых межбюджетных трансфертов, предоставляемых из федерального бюджета;

повышение эффективности управления бюджетными ресурсами, в том числе за счет:

расширения применения проектных принципов управления;

оптимизации деятельности органов государственной власти Удмуртской Республики за счет повышения эффективности использования финансовых, кадровых и информационно-коммуникационных ресурсов;

реализации планов мероприятий ("дорожных карт") по совершенствованию управления расходами исполнительных органов государственной власти Удмуртской Республики;

актуализации расходов бюджетной сферы за счет интенсификации деятельности государственных (муниципальных) учреждений в соответствии с показателями повышения эффективности оказания государственных услуг (работ);

совершенствования системы финансового обеспечения выполнения государственных работ (услуг), формирования государственных заданий государственным учреждениям Удмуртской Республики в соответствии с общероссийскими и региональным перечнями услуг и работ;

оперативного освоения средств федерального бюджета, в том числе поступивших в рамках реализации национальных проектов;

недопущения принятия новых расходных обязательств, не обеспеченных источниками финансирования;

дальнейшего развития контрактной системы в сфере закупок товаров, работ, услуг для обеспечения государственных и муниципальных нужд Удмуртской Республики посредством:

использования заказчиками регионального каталога товаров, работ, услуг Удмуртской Республики и типовых контрактов, условий типовых контрактов, утвержденных в соответствии с постановлением Правительства Удмуртской Республики от 29 марта 2018 года N 80 "Об установлении Порядка разработки типовых контрактов, типовых условий контрактов, заключаемых для обеспечения нужд Удмуртской Республики, а также случаев и условий их применения";

автоматизации процесса осуществления малых закупок в подсистеме "Управление в сфере закупок товаров, работ, услуг для государственных нужд Удмуртской Республики" государственной информационной системы "Автоматизированная информационная система управления бюджетным процессом Удмуртской Республики";

централизации закупок муниципальных образований в Удмуртской Республике в порядке, предусмотренном частью 4 статьи 26 Федерального закона от 5 апреля 2013 года N 44-ФЗ "О контрактной системе в сфере закупок товаров, работ, услуг для обеспечения государственных и муниципальных нужд";

увеличения доли конкурентных процедур в общем объеме проводимых автономными и бюджетными учреждениями, унитарными предприятиями закупок за счет применения типового положения о закупке, принятого в порядке, предусмотренном **частью 2.1 статьи 2** Федерального закона от 18 июля 2011 года N 223-ФЗ "О закупках товаров, работ, услуг отдельными видами юридических лиц";

снижение рисков возникновения просроченной кредиторской задолженности;

реализация мероприятий Программы оздоровления государственных финансов Удмуртской Республики;

обеспечение открытости бюджетного процесса в Удмуртской Республике и вовлечения в него граждан;

формирование и продвижение положительного инвестиционного имиджа Удмуртской Республики, работа с инвесторами, содействие в организации финансирования инвестиционных и инфраструктурных проектов, повышение их социальной и бюджетной эффективности;

ориентация бюджетной политики в сфере межбюджетных отношений на решение следующих задач:

повышение качества формирования и обоснованность прогноза доходов и расходов местных бюджетов;

контроль за эффективностью выполнения утвержденных органами местного самоуправления в Удмуртской Республике планов мероприятий по росту доходов местных бюджетов, оптимизации расходов местных бюджетов и сокращению муниципального долга в целях оздоровления муниципальных финансов (программ оздоровления финансов муниципальных образований);

соблюдение муниципальными образованиями в Удмуртской Республике требований бюджетного законодательства и повышение качества управления бюджетным процессом в муниципальных образованиях в Удмуртской Республике;

повышение предсказуемости предоставления субсидий бюджетам муниципальных образований в Удмуртской Республике за счет максимального распределения субсидий между муниципальными образованиями в Удмуртской Республике законом о бюджете на соответствующий финансовый год и на плановый период;

расширение практики общественного участия в управлении муниципальными финансами посредством развития механизмов инициативного бюджетирования и самообложения граждан;

реализация проактивного подхода по выявлению и минимизации рисков финансовых нарушений. Мониторинг состояния процессов без фактического выхода на объект контроля;

создание вертикально-интегрированной системы бухгалтерского и кадрового учета;

автоматизация бюджетного процесса на основе развития государственной информационной системы "Автоматизированная информационная система управления бюджетным процессом Удмуртской Республики".



## Основные (приоритетные) направления налоговой политики на 2021 год и на плановый период 2022 и 2023 годов

(Установлены Указом Главы Удмуртской Республики от 13 октября 2020 года № 191)

укрепление доходной базы консолидированного бюджета Удмуртской Республики, в том числе для обеспечения достижения целей, обозначенных в Указе Президента Российской Федерации от 7 мая 2018 года N 204 "О национальных целях и стратегических задачах развития Российской Федерации на период до 2024 года", а также в Указе Президента Российской Федерации от 21 июля 2020 года N 474 "О национальных целях развития Российской Федерации на период до 2030 года";

повышение качества администрирования доходов консолидированного бюджета Удмуртской Республики на основе межведомственного взаимодействия исполнительных органов государственной власти Удмуртской Республики, органов местного самоуправления в Удмуртской Республике, Управления Федеральной налоговой службы по Удмуртской Республике;

расширение налоговой базы на основе повышения инвестиционной привлекательности Удмуртской Республики, обеспечение роста объемов налоговых доходов консолидированного бюджета Удмуртской Республики;

повышение прозрачности системы формирования доходов консолидированного бюджета Удмуртской Республики;

регламентация процедур контроля, учета и оценки эффективности налоговых льгот на основе концепции "налоговых расходов", развития механизма и методики оценки их эффективности;

содействие вовлечению граждан в предпринимательскую деятельность и сокращение неформальной занятости, в том числе путем перехода граждан на применение налога на профессиональный доход.

## Рейтинг открытости субъектов Российской Федерации по уровню открытости бюджетных данных

Начиная с 2013 года, составляется рейтинг субъектов Российской Федерации по уровню открытости бюджетных данных.

По итогам рейтинга за 2019 год Удмуртская Республика вошла в группу регионов с высоким уровнем открытости бюджетных данных.

### Информация по Российской Федерации (Группа 2: высокий уровень открытости бюджетных данных)

Наименование субъекта Российской Федерации	Итого баллов	Наименование субъекта Российской Федерации	Итого баллов
Белгородская область	105,0	Республика Карелия	89,0
Курская область	104,5	Ростовская область	89,0
Республика Адыгея (Адыгея)	103,0	Республика Коми	88,5
Ямало-Ненецкий автономный округ	101,0	Республика Калмыкия	88,5
Алтайский край	101,0	Республика Бурятия	88,0
Амурская область	100,5	г. Севастополь	85,0
Ивановская область	100,0	Забайкальский край	87,0
Омская область	99,0	Ульяновская область	86,5
Тюменская область	98,5	Ярославская область	86,0
<b>Удмуртская Республика</b>	<b>98,0</b>	г. Москва	84,0
Архангельская область	96,5	Брянская область	85,0
Воронежская область	95,0	Свердловская область	85,0
Владимирская область	94,5	Рязанская область	82,0
Нижегородская область	94,0	Тульская область	82,0
Ленинградская область	92,8		

### Информация по Приволжскому федеральному округу

Наименование субъекта Российской Федерации	Сумма баллов
Чувашская Республика - Чувашия	134,0
Республика Башкортостан	123,0
Оренбургская область	121,0
Саратовская область	116,5
<b>Удмуртская Республика</b>	<b>98,0</b>
Нижегородская область	94,0
Ульяновская область	86,5
Республика Татарстан (Татарстан)	71,0
Самарская область	70,0
Пензенская область	61,5
Кировская область	56,5
Республика Марий-Эл	56,0
Пермский край	41,0
Республика Мордовия	35,0



## Информация о качестве управления региональными финансами

Эффективность проводимой бюджетной политики ежегодно оценивается Министерством финансов Российской Федерации в соответствии с показателями, утвержденными Приказом Министерства финансов Российской Федерации от 3 декабря 2010 года № 552 «О порядке осуществления мониторинга и оценки качества управления региональными финансами». Начиная с 2010 года, Удмуртская Республика стабильно оценивается как регион, обеспечивающий «надлежащее качество управления региональными финансами».



Министерство финансов Российской Федерации

Результаты оценки качества управления региональными финансами за 2019 год

### Субъекты Российской Федерации с надлежащим качеством управления региональными финансами

(в алфавитном порядке)

Субъект РФ	Субъект РФ	Субъект РФ
Амурская область	Мурманская область <sup>1</sup>	Ростовская область
Архангельская область <sup>1</sup>	Ненецкий автономный округ	Рязанская область <sup>1</sup>
Астраханская область	Нижегородская область <sup>1</sup>	Самарская область
Волгоградская область <sup>1</sup>	Новосибирская область <sup>2</sup>	Саратовская область <sup>1,2</sup>
г. Севастополь <sup>2</sup>	Омская область <sup>1</sup>	Свердловская область
Забайкальский край <sup>2</sup>	Пензенская область	Смоленская область <sup>1</sup>
Ивановская область	Пермский край <sup>1</sup>	Ставропольский край
Иркутская область <sup>2</sup>	Республика Алтай <sup>1</sup>	Тверская область
Камчатский край	Республика Башкортостан <sup>1</sup>	Тулльская область <sup>1</sup>
Карачаево-Черкесская Республика <sup>2</sup>	Республика Бурятия <sup>1</sup>	Удмуртская Республика <sup>1</sup>
Кировская область <sup>1</sup>	Республика Карелия	Ульяновская область <sup>1</sup>
Красноярский край <sup>1</sup>	Республика Крым <sup>1</sup>	Челябинская область <sup>2</sup>
Липецкая область <sup>1</sup>	Республика Марий Эл <sup>1</sup>	Чеченская Республика <sup>1</sup>
Московская область <sup>1</sup>	Республика Саха (Якутия)	Ярославская область <sup>2</sup>
	Республика Татарстан	

**Итого 43 региона**  
(47 регионов в 2018 г., 47 регионов в 2017 г.)

<sup>1</sup> - регионы, имеющие нарушения бюджетного законодательства РФ, не влекущие отнесение к 3 степени качества

<sup>2</sup> - регионы, нарушившие условия соглашений, заключаемых Минфином России с субъектами РФ, получающими дотации на выравнивание бюджетной обеспеченности

Информация об оценке качества управления региональными финансами размещена на официальном сайте Министерства финансов Российской Федерации по адресу: [http://www.minfin.ru/ru/performance/regions/monitoring\\_results/monitoring\\_finance/](http://www.minfin.ru/ru/performance/regions/monitoring_results/monitoring_finance/)

# КАКИЕ НАЛОГИ УПЛАЧИВАЮТ ЖИТЕЛИ УДМУРТСКОЙ РЕСПУБЛИКИ

## Налог на доходы физических лиц

гл. 23 Налогового кодекса РФ, ставка налога  
**13%**

в отдельных случаях  
**9 %, 30 %, 35 %**

### Предоставление налоговых вычетов

**Социальные:** в сумме, уплаченной: за обучение, на лечение, дополнительных страховых взносов на накопительную часть трудовой пенсии

**Стандартные:** в том числе на детей

**Профессиональные:** в том числе для нотариусов, адвокатов, лиц, получивших авторские вознаграждения

**Имущественные:** в том числе на приобретение жилья

## Налог на имущество

### Физических лиц

гл. 32 Налогового кодекса РФ,  
нормативные правовые акты муниципальных образований

Ставки устанавливаются нормативными правовыми актами муниципальных образований в размерах, не превышающих:

0,3 % по жилым домам, квартирам, комнатам, объектам незавершенного строительства, гаражам, машино-местам, единым недвижимым комплексам, хозяйственным строениям или сооружениям;

2 % по объектам, кадастровая стоимость превышает 300 млн. рублей, по объектам, включенным в перечень в соответствии со ст. 378.2 НК РФ;

0,5 % прочие объекты.

**Вычеты:** 20 кв. м. - на квартиру, 10 кв. м. - на комнату, 50 кв. м. - жилой дом.

Налог уплачивается **не позднее 1 декабря** года, следующего за истекшим налоговым периодом

**Льготы предоставляются:** Героям СССР, Героям РФ, лицам, награжденным орденом «Славы» трех степеней, Инвалидам I и II групп инвалидности, участникам Великой Отечественной войны, инвалидам с детства, детям - инвалидам, «чернобыльцам», пенсионерам, лицам, достигшим возраста 60 и 55 лет (соответственно мужчины и женщины) в отношении одного объекта каждого типа (квартира, дом, гараж)

## Бюджет Удмуртской Республики и местные бюджеты

## Транспортный налог

гл. 28 Налогового кодекса РФ, Закон УР от 27.11.2002 г. № 63-РЗ «О транспортном налоге в Удмуртской Республике»

### Основные ставки:

до 100 л.с. – **14 рублей**

101-150 л.с. – **29 рублей**

151-200 л.с. – **50 рублей**

201-250 л.с. – **75 рублей**

свыше 250 л.с. – **150 рублей**

### Освобождены от уплаты:

Герои СССР, РФ, Соц. труда, награжденные орденом «Славы» трех степеней, «чернобыльцы», ветераны ВОВ, инвалиды боевых действий

### Уплачивают 50% ставки:

пенсионеры, ветераны боевых действий, многодетные семьи, лица, достигшие возраста 60 и 55 лет (соответственно мужчины и женщины)

## Земельный налог

гл. 31 Налогового кодекса РФ,  
нормативные правовые акты муниципальных образований

Ставка налога зависит от кадастровой стоимости земельных участков и не может превышать:

**0,3%** по участкам, занятым жилищным фондом, с/х назначения, для личного подсобного хозяйства;

**1,5%** - в отношении других участков

### Установление налоговых льгот

**Освобождены от уплаты:** организации и учреждения уголовно-исполнительной системы, занятые гос. автомобильными дорогами общего пользования, религиозные организации, общественные организации инвалидов, народных художественных промыслов



## ОСНОВНЫЕ ПАРАМЕТРЫ БЮДЖЕТА УДМУРТСКОЙ РЕСПУБЛИКИ

млн. руб.

Показатель	2019 год факт	2020 год оценка	2021 год проект	2022 год проект	2023 год проект
<b>Общий объем доходов</b>	<b>80 650,6</b>	<b>79 509,7</b>	<b>65 935,2</b>	<b>66 680,4</b>	<b>67 804,0</b>
Налоговые и неналоговые доходы	57 430,7	47 053,7	51 415,2	54 257,3	57 463,4
Безвозмездные поступления, в т.ч.:	23 219,9	32 456,0	14 520,0	12 423,1	10 340,6
безвозмездные поступления из федерального бюджета	22 798,4	31 499,2	14 193,5	12 423,1	10 340,6
<b>Общий объем расходов</b>	<b>82 948,9</b>	<b>102 710,5</b>	<b>65 958,8</b>	<b>66 680,4</b>	<b>67 804,0</b>
<b>Дефицит (-) / профицит (+) бюджета Удмуртской Республики</b>	<b>- 2 298,3</b>	<b>-23 200,8</b>	<b>- 23,6</b>	<b>0</b>	<b>0</b>

## ГОСУДАРСТВЕННЫЙ ДОЛГ УДМУРТСКОЙ РЕСПУБЛИКИ

млн.руб.



Наименование	на 1 января 2020 года	на 1 января 2021 года	на 1 января 2022 года	на 1 января 2023 года	на 1 января 2024 года
<b>Верхний предел государственного внутреннего долга Удмуртской Республики</b>	46 042,6	59 035,6	59 035,6	58 979,3	58 642,8
в том числе верхний предел долга по государственным гарантиям Удмуртской Республики	0,0	0,0	0,0	0,0	0,0

## СТРУКТУРА ГОСУДАРСТВЕННОГО ДОЛГА УДМУРТСКОЙ РЕСПУБЛИКИ

Наименование	2019 год		2020 год		2021 год		2022 год		2023 год	
	Сумма, млн.руб.	Доля, %	Сумма, млн.руб.	Доля, %	Сумма, млн.руб.	Доля, %	Сумма, млн.руб.	Доля, %	Сумма, млн.руб.	Доля, %
Бюджетные кредиты из федерального бюджета	19 492,6	42,3	19 492,6	33,0	18 520,9	31,4	17 549,2	29,8	16 577,6	28,3
Кредиты, полученные в кредитных организациях	19 250,0	41,8	34 543,0	58,5	20 514,7	34,7	21 430,1	36,3	22 065,2	37,6
Государствен ные ценные бумаги Удмуртской Республики	7 300,0	15,9	5 000,0	8,5	20 000,0	33,9	20 000,0	33,9	20 000,0	34,1
<b>Государствен ный долг Удмуртской Республики</b>	<b>46 042,6</b>	<b>100,0</b>	<b>59 035,6</b>	<b>100,0</b>	<b>59 035,6</b>	<b>100,0</b>	<b>58 979,3</b>	<b>100,0</b>	<b>58 642,8</b>	<b>100,0</b>

## ОСНОВНЫЕ ПАРАМЕТРЫ КОНСОЛИДИРОВАННОГО БЮДЖЕТА УДМУРТСКОЙ РЕСПУБЛИКИ

млн. руб.

Наименование		2021 год проект	2022 год проект	2023 год проект
	<b>ДОХОДЫ БЮДЖЕТА</b>	78 339,3	79 255,7	80 994,6
	<b>РАСХОДЫ БЮДЖЕТА</b>	78 362,9	79 255,7	80 994,6
	<b>ДЕФИЦИТ БЮДЖЕТА</b>	- 23,6	<b>0</b>	<b>0</b>

### Источники внутреннего финансирования дефицита бюджета Удмуртской Республики

млн. руб.

Наименование	2021 год	2022 год	2023 год
Государственные (муниципальные) ценные бумаги, номинальная стоимость которых указана в валюте Российской Федерации	5 000,0	0	0
Кредиты кредитных организаций в валюте Российской Федерации	- 4 028,3	915,3	635,2
Бюджетные кредиты от других бюджетов бюджетной системы Российской Федерации	-971,7	-971,7	-971,7
Изменение остатков средств на счетах по учету средств бюджета	-	-	-
Иные источники внутреннего финансирования дефицитов бюджетов	23,6	56,3	336,5
<b>Итого</b>	<b>23,6</b>	<b>0</b>	<b>0</b>



## Налоговые и неналоговые доходы бюджета Удмуртской Республики 2021-2023 годы

млн.руб.

Наименование показателя	2021 год проект	2022 год проект	2023 год проект
<b>НАЛОГОВЫЕ И НЕНАЛОГОВЫЕ ДОХОДЫ из них:</b>	<b>51 415,2</b>	<b>54 257,3</b>	<b>57 463,4</b>
<b>НАЛОГИ НА ПРИБЫЛЬ, ДОХОДЫ</b>	<b>33 810,0</b>	<b>35 217,0</b>	<b>37 320,0</b>
<i>Доля в общем объеме налоговых и неналоговых доходов (далее – доля), %</i>	65,8	64,9	64,9
Налог на прибыль организаций	16 335,0	17 130,0	17 960,0
Налог на доходы физических лиц	17 475,0	18 087,0	19 360,0
<b>НАЛОГИ НА ТОВАРЫ (РАБОТЫ, УСЛУГИ), РЕАЛИЗУЕМЫЕ НА ТЕРРИТОРИИ РОССИЙСКОЙ ФЕДЕРАЦИИ</b>	<b>6 701,6</b>	<b>7 900,2</b>	<b>7 905,2</b>
<i>доля, %</i>	13,0	14,6	13,8
Акцизы по подакцизным товарам (продукции), производимым на территории Российской Федерации	6 701,6	7 900,2	7 905,2
<b>НАЛОГИ НА СОВОКУПНЫЙ ДОХОД</b>	<b>3 540,0</b>	<b>3 560,0</b>	<b>3 800,0</b>
<i>доля, %</i>	6,9	6,6	6,6
Налог, взимаемый в связи с применением упрощенной системы налогообложения	3 540,0	3 560,0	3 800,0
<b>НАЛОГИ НА ИМУЩЕСТВО</b>	<b>5 811,0</b>	<b>6 030,7</b>	<b>6 886,5</b>
<i>доля, %</i>	11,3	11,1	12,0
Налог на имущество организаций	4256,2	4386,8	5159,7
Транспортный налог	1553,0	1642,0	1725,0
Налог на игорный бизнес	1,8	1,8	1,8
<b>НАЛОГИ, СБОРЫ И РЕГУЛЯРНЫЕ ПЛАТЕЖИ ЗА ПОЛЬЗОВАНИЕ ПРИРОДНЫМИ РЕСУРСАМИ</b>	<b>4,9</b>	<b>4,8</b>	<b>5,2</b>
<i>доля, %</i>	0,01	0,01	0,01
<b>ГОСУДАРСТВЕННАЯ ПОШЛИНА</b>	<b>164,4</b>	<b>160,8</b>	<b>162,5</b>
<i>доля, %</i>	0,3	0,3	0,3
<b>ДОХОДЫ ОТ ИСПОЛЬЗОВАНИЯ ИМУЩЕСТВА, НАХОДЯЩЕГОСЯ В ГОСУДАРСТВЕННОЙ И МУНИЦИПАЛЬНОЙ СОБСТВЕННОСТИ</b>	<b>15,8</b>	<b>15,7</b>	<b>15,7</b>
<i>доля, %</i>	0,03	0,03	0,03
<b>ПЛАТЕЖИ ПРИ ПОЛЬЗОВАНИИ ПРИРОДНЫМИ РЕСУРСАМИ</b>	<b>215,9</b>	<b>218,7</b>	<b>218,8</b>
<i>доля, %</i>	0,4	0,4	0,4
Плата за негативное воздействие на окружающую среду	24,5	24,5	24,5
Платежи при пользовании недрами	12,2	12,2	12,3
Плата за использование лесов	179,3	182,0	182,0

Наименование показателя	2021 год проект	2022 год проект	2023 год проект
<b>ДОХОДЫ ОТ ОКАЗАНИЯ ПЛАТНЫХ УСЛУГ (РАБОТ) И КОМПЕНСАЦИИ ЗАТРАТ ГОСУДАРСТВА</b>	<b>39,2</b>	<b>39,4</b>	<b>39,7</b>
<i>доля, %</i>	<i>0,08</i>	<i>0,07</i>	<i>0,07</i>
<b>ДОХОДЫ ОТ ПРОДАЖИ МАТЕРИАЛЬНЫХ И НЕМАТЕРИАЛЬНЫХ АКТИВОВ</b>	<b>5,4</b>	<b>0,0</b>	<b>0,0</b>
<i>доля, %</i>	<i>0,01</i>	<i>0,0</i>	<i>0,0</i>
<b>ШТРАФЫ, САНКЦИИ, ВОЗМЕЩЕНИЕ УЩЕРБА</b>	<b>1 105,9</b>	<b>1 108,9</b>	<b>1 108,8</b>
<i>доля, %</i>	<i>2,2</i>	<i>2,0</i>	<i>1,9</i>
<b>АДМИНИСТРАТИВНЫЕ ПЛАТЕЖИ И СБОРЫ</b>	<b>1,1</b>	<b>1,1</b>	<b>1,1</b>
<i>доля, %</i>	<i>0,002</i>	<i>0,002</i>	<i>0,002</i>

## Безвозмездные поступления в бюджет Удмуртской Республики 2021-2023 годы

млн.руб.

Наименование показателя	2021 год проект	2022 год проект	2023 год проект
<b>БЕЗВОЗМЕЗДНЫЕ ПОСТУПЛЕНИЯ</b>	<b>14 520,0</b>	<b>12 423,1</b>	<b>10 340,6</b>
<b>БЕЗВОЗМЕЗДНЫЕ ПОСТУПЛЕНИЯ ОТ ДРУГИХ БЮДЖЕТОВ БЮДЖЕТНОЙ СИСТЕМЫ РОССИЙСКОЙ ФЕДЕРАЦИИ</b>	<b>14 193,5</b>	<b>12 423,1</b>	<b>10 340,6</b>
<i>доля в общем объеме безвозмездных поступлений (далее - доля), %</i>	<i>97,8</i>	<i>100,0</i>	<i>100,0</i>
<b>Дотации бюджетам субъектов Российской Федерации и муниципальных образований</b>	<b>2 420,3</b>	<b>2 394,2</b>	<b>0,0</b>
<i>доля, %</i>	<i>16,7</i>	<i>19,3</i>	<i>0</i>
<b>Субсидии бюджетам бюджетной системы Российской Федерации (межбюджетные субсидии)</b>	<b>5 315,1</b>	<b>4 297,5</b>	<b>4 773,0</b>
<i>доля, %</i>	<i>36,6</i>	<i>34,6</i>	<i>46,2</i>
<b>Субвенции бюджетам субъектов Российской Федерации и муниципальных образований</b>	<b>5 489,0</b>	<b>5 192,7</b>	<b>5 315,0</b>
<i>доля, %</i>	<i>37,8</i>	<i>41,8</i>	<i>51,4</i>
<b>Иные межбюджетные трансферты</b>	<b>969,2</b>	<b>538,7</b>	<b>252,6</b>
<i>доля, %</i>	<i>6,7</i>	<i>4,3</i>	<i>2,4</i>
<b>БЕЗВОЗМЕЗДНЫЕ ПОСТУПЛЕНИЯ ОТ ГОСУДАРСТВЕННОЙ КОРПОРАЦИИ - ФОНДА СОДЕЙСТВИЯ РЕФОРМИРОВАНИЮ ЖИЛИЩНО-КОММУНАЛЬНОГО ХОЗЯЙСТВА НА ОБЕСПЕЧЕНИЕ МЕРОПРИЯТИЙ ПО ПЕРЕСЕЛЕНИЮ ГРАЖДАН ИЗ АВАРИЙНОГО ЖИЛИЩНОГО ФОНДА</b>	<b>326,5</b>	<b>0</b>	<b>0</b>
<i>доля, %</i>	<i>2,2</i>	<i>0</i>	<i>0</i>



## Расходы бюджета Удмуртской Республики по разделам (подразделам) бюджетной классификации 2019-2023 годы

млн.руб.

Наименование показателя		Под-раздел	2019 год (факт)	2020 год (оценка)	2021 год (проект)	2022 год (проект)	2023 год (проект)
	<b>Общегосударственные вопросы</b>	<b>0100</b>	<b>2 393,6</b>	<b>3 407,9</b>	<b>2136,6</b>	<b>2843,8</b>	<b>2055,0</b>
	Функционирование высшего должностного лица субъекта Российской Федерации и муниципального образования	0102	5,4	6,3	4,8	3,7	4,3
	Функционирование законодательных (представительных) органов государственной власти и представительных органов муниципальных образований	0103	144,9	148,9	97,5	77,7	86,0
	Функционирование Правительства Российской Федерации, высших исполнительных органов государственной власти субъектов Российской Федерации, местных администраций	0104	523,7	574,2	388,3	352,6	395,8
	Судебная система	0105	242,1	257,1	116,0	120,7	128,7
	Обеспечение деятельности финансовых, налоговых и таможенных органов и органов финансового (финансово-бюджетного) надзора	0106	131,0	136,1	100,7	79,1	91,2
	Обеспечение проведения выборов и референдумов	0107	64,6	244,4	32,0	70,3	29,7
	Резервные фонды	0111	0,0	8,1	0,0	8,4	1,5
	Другие общегосударственные вопросы	0113	1 281,8	2 032,8	1397,2	2131,1	1317,8
	<b>Национальная оборона</b>	<b>0200</b>	<b>38,0</b>	<b>42,5</b>	<b>43,4</b>	<b>43,8</b>	<b>45,6</b>
	Мобилизационная и вневоинская подготовка	0203	38,0	42,5	43,4	43,8	45,6
	<b>Национальная безопасность и правоохранительная деятельность</b>	<b>0300</b>	<b>662,4</b>	<b>768,2</b>	<b>433,2</b>	<b>378,7</b>	<b>407,5</b>
	Защита населения и территории от чрезвычайных ситуаций природного и техногенного характера, гражданская оборона	0309	171,0	243,3	77,2	84,0	76,6
	Обеспечение пожарной безопасности	0310	482,2	515,2	339,8	280,4	315,7
	Миграционная политика	0311	0,6	0,6	0,6	0,7	0,7
	Другие вопросы в области национальной безопасности и правоохранительной деятельности	0314	8,6	9,2	15,6	13,7	14,5
	<b>Национальная экономика</b>	<b>0400</b>	<b>14 004,5</b>	<b>17 408,0</b>	<b>10 727,1</b>	<b>11 364,2</b>	<b>12 014,9</b>
	Общэкономические вопросы	0401	586,1	609,3	404,9	359,2	385,1
	Топливо-энергетический комплекс	0402	40,0	141,8	116,8	116,8	128,8
	Воспроизводство минерально-сырьевой	0404	5,1	4,6	1,8	1,5	1,5

Наименование показателя		Под-раздел	2019 год (факт)	2020 год (оценка)	2021 год (проект)	2022 год (проект)	2023 год (проект)
базы							
Сельское хозяйство и рыболовство		0405	2494,2	2988,4	2142,9	1471,9	1544,8
Водное хозяйство		0406	85,6	104,3	34,4	64,5	71,8
Лесное хозяйство		0407	415,0	397,1	344,4	364,4	373,8
Транспорт		0408	659,6	861,7			
Дорожное хозяйство (дорожные фонды)		0409	7705,4	9566,0	7230,9	8401,9	8893,8
Связь и информатика		0410	377,1	666,1	63,2	191,5	75,8
Другие вопросы в области национальной экономики		0412	1636,3	2068,7	387,8	392,5	539,4
	<b>Жилищно-коммунальное хозяйство</b>	<b>0500</b>	<b>1 320,9</b>	<b>3 016,5</b>	<b>1 711,8</b>	<b>1014,4</b>	<b>838,8</b>
Жилищное хозяйство		0501	183,7	499,4	372,1	58,0	49,9
Коммунальное хозяйство		0502	430,1	1637,8	704,0	491,3	335,1
Благоустройство		0503	656,8	716,6	459,6	434,2	421,4
Другие вопросы в области жилищно-коммунального хозяйства		0505	50,2	162,7	176,2	30,9	32,4
	<b>Охрана окружающей среды</b>	<b>0600</b>	<b>72,2</b>	<b>137,7</b>	<b>58,9</b>	<b>8,7</b>	<b>9,5</b>
Сбор, удаление отходов и очистка сточных вод		0602		0,3			
Охрана объектов растительного и животного мира и среды их обитания		0603	27,7	25,2	9,8	8,7	9,5
Научные исследования в области охраны окружающей среды		0604		0,2			
Другие вопросы в области охраны окружающей среды		0605	44,5	112,2	49,1	0,0	0,0
	<b>Образование</b>	<b>0700</b>	<b>27 565,3</b>	<b>29 958,5</b>	<b>21583,5</b>	<b>17050,1</b>	<b>18324,2</b>
Дошкольное образование		0701	9 134,3	8843,9	7942,5	4977,2	5731,4
Общее образование		0702	14 628,3	16423,3	10891,8	9318,4	10171,9
Дополнительное образование детей		0703	425,4	242,4	210,7	302,4	151,8
Среднее профессиональное образование		0704	2 207,9	2517,1	1866,4	1661,8	1843,9
Профессиональная подготовка, переподготовка и повышение квалификации		0705	68,0	115,6	89,2	99,8	76,1
Молодёжная политика		0707	481,3	516,6	60,8	156,3	71,7
Другие вопросы в области образования		0709	620,1	1299,6	522,2	534,2	277,5
	<b>Культура, кинематография</b>	<b>0800</b>	<b>1 839,8</b>	<b>1 889,6</b>	<b>1016,5</b>	<b>1038,9</b>	<b>918,4</b>
Культура		0801	1 347,6	1564,3	970,5	940,2	760,5
Другие вопросы в области культуры, кинематографии		0804	492,2	325,3	45,9	98,7	157,9
	<b>Здравоохранение</b>	<b>0900</b>	<b>6 163,8</b>	<b>11 548,3</b>	<b>4304,7</b>	<b>4180,5</b>	<b>3632,8</b>
Стационарная медицинская помощь		0901	1 640,6	1684,5	915,2	850,1	656,6
Амбулаторная помощь		0902	1 643,3	2618,2	1270,6	1191,4	1286,4
Медицинская помощь в дневных стационарах всех типов		0903	66,5	83,2	43,7	39,3	46,7
Скорая медицинская помощь		0904	130,2	169,5	145,4	137,1	140,3
Санаторно-оздоровительная помощь		0905	259,6	274,7	190,9	163,9	194,3



Наименование показателя		Под-раздел	2019 год (факт)	2020 год (оценка)	2021 год (проект)	2022 год (проект)	2023 год (проект)
Заготовка, переработка, хранение и обеспечение безопасности донорской крови и её компонентов		0906	133,9	105,3	65,4	71,8	80,3
Другие вопросы в области здравоохранения		0909	2 289,7	6612,8	1673,6	1726,9	1228,3
	<b>Социальная политика</b>	<b>1000</b>	<b>19 321,2</b>	<b>25 997,6</b>	<b>19499,0</b>	<b>20676,7</b>	<b>21279,3</b>
Пенсионное обеспечение		1001	136,0	136,6	116,6	154,0	156,0
Социальное обслуживание населения		1002	2 479,7	2800,1	1824,3	1493,9	1712,3
Социальное обеспечение населения		1003	14 871,6	20976,1	15933,1	17143,3	17543,9
Охрана семьи и детства		1004	1 327,6	1530,1	1334,8	1583,3	1587,4
Другие вопросы в области социальной политики		1006	506,2	554,7	290,3	302,2	279,8
	<b>Физическая культура и спорт</b>	<b>1100</b>	<b>1 675,6</b>	<b>1 587,0</b>	<b>529,0</b>	<b>492,7</b>	<b>328,6</b>
Физическая культура		1101	976,0	719,6	163,5	110,9	124,4
Массовый спорт		1102	86,2	322,3	219,9	156,0	24,2
Спорт высших достижений		1103	546,1	488,6	126,2	204,9	156,5
Другие вопросы в области физической культуры и спорта		1105	67,3	56,6	19,4	20,9	23,5
	<b>Средства массовой информации</b>	<b>1200</b>	<b>281,5</b>	<b>294,8</b>	<b>90,7</b>	<b>103,3</b>	<b>90,0</b>
Телевидение и радиовещание		1201	121,9	129,0	4,5	31,7	9,1
Периодическая печать и издательства		1202	146,1	132,5	77,0	64,0	72,4
Другие вопросы в области средств массовой информации		1204	13,4	33,3	9,2	7,6	8,5
	<b>Обслуживание государственного и муниципального долга</b>	<b>1300</b>	<b>2 157,9</b>	<b>2 139,2</b>	<b>588,2</b>	<b>2352,8</b>	<b>1176,4</b>
Обслуживание государственного долга		1301	2 157,9	2 139,2	588,2	2352,8	1176,4
	<b>Межбюджетные трансферты общего характера бюджетам субъектов Российской Федерации и муниципальных образований</b>	<b>1400</b>	<b>5 452,3</b>	<b>4 514,9</b>	<b>3236,1</b>	<b>3715,5</b>	<b>3810,0</b>
Дотации на выравнивание бюджетной обеспеченности субъектов Российской Федерации и муниципальных образований		1401	3 245,4	3203,2	3203,2	3203,2	3203,2
Иные дотации		1402	2 128,4	1089,0	0,0	329,4	0,0
Прочие межбюджетные трансферты общего характера		1403	78,4	222,7	32,9	182,9	606,9
Условно-утвержденные расходы			-	-	-	1 416,3	2 873,2
<b>ВСЕГО РАСХОДОВ:</b>			<b>82 948,9</b>	<b>102710,5</b>	<b>65958,8</b>	<b>66 680,4</b>	<b>67 804,0</b>

## Расходы бюджета Удмуртской Республики в расчете на душу населения на 2021-2023 годы

рублей

Наименование показателя		2021 год проект	2022 год проект	2023 год проект
	Общегосударственные вопросы	1 423,5	1 894,6	1 369,1
	Национальная оборона	28,9	29,2	30,4
	Национальная безопасность и правоохранительная деятельность	288,6	252,3	271,5
	Национальная экономика	7 146,8	7 571,3	8 004,8
	Жилищно-коммунальное хозяйство	1 140,5	675,8	558,8
	Охрана окружающей среды	39,3	5,8	6,3
	Образование	14 379,9	11 359,5	12 208,3
	Культура, кинематография	677,2	692,2	611,9
	Здравоохранение	2 868,0	2 785,2	2 420,3
	Социальная политика	12 991,1	13 775,7	14 177,2
	Физическая культура и спорт	352,4	328,3	219,0
	Средства массовой информации	60,4	68,9	59,9
	Межбюджетные трансферты общего характера бюджетам субъектов Российской Федерации и муниципальных образований	2 156,0	2 475,4	2 538,4



**Расходы бюджета Удмуртской Республики на реализацию  
национальных (федеральных) проектов**

млн.руб.

№ п/п	Наименование национального (федерального) проекта	2021 год	2022 год	2023 год
	<b>ВСЕГО</b>	<b>9 340,3</b>	<b>7 458,9</b>	<b>6 823,5</b>
<b>1.</b>	<b>Национальный проект «КУЛЬТУРА»</b>	<b>131,8</b>	<b>427,1</b>	<b>214,3</b>
1.1	Федеральный проект «Культурная среда»	122,6	414,2	207,3
1.2	Федеральный проект «Творческие люди»	5,5	9,1	6,2
1.3	Федеральный проект «Цифровая культура»	3,8	3,8	0,7
<b>2.</b>	<b>Национальный проект «ОБРАЗОВАНИЕ»</b>	<b>1 330,0</b>	<b>1 461,8</b>	<b>1 044,8</b>
2.1	Федеральный проект «Успех каждого ребёнка»	173,5	238,8	114,7
2.2	Федеральный проект «Современная школа»	584,2	784,9	744,6
2.3	Федеральный проект «Поддержка семей, имеющих детей»	1,2	1,2	1,2
2.4	Федеральный проект «Цифровая образовательная среда»	367,0	271,2	40,7
2.5	Федеральный проект «Учитель будущего»	52,4	64,2	42,1
2.6	Федеральный проект «Молодые профессионалы (Повышение конкурентноспособности профессионального образования)»	146,3	101,5	101,5
2.7	Федеральный проект «Социальная активность»	5,5	0,0	0,0
<b>3.</b>	<b>Национальный проект «ЖИЛЬЁ И ГОРОДСКАЯ СРЕДА»</b>	<b>904,0</b>	<b>441,6</b>	<b>441,4</b>
3.1	Федеральный проект «Формирование комфортной городской среды»	558,4	415,4	415,4
3.2	Федеральный проект «Обеспечение устойчивого сокращения непригодного для проживания жилищного фонда»	336,6	26,2	26,0
3.3	Федеральный проект «Жильё»	8,9	0,0	0,0
<b>4.</b>	<b>Национальный проект «ЭКОЛОГИЯ»</b>	<b>454,8</b>	<b>480,0</b>	<b>397,6</b>
4.1	Федеральный проект «Чистая страна»	49,1	0,0	0,0
4.2	Федеральный проект «Сохранение уникальных водных объектов»	23,7	27,4	0,0
4.3	Федеральный проект «Сохранение лесов»	73,0	63,0	67,5
4.4	Федеральный проект «Чистая вода»	309,0	389,5	330,0
<b>5.</b>	<b>Национальный проект «МАЛОЕ И СРЕДНЕЕ ПРЕДПРИНИМАТЕЛЬСТВО И ПОДДЕРЖКА ИНДИВИДУАЛЬНОЙ ПРЕДПРИНИМАТЕЛЬСКОЙ ИНИЦИАТИВЫ»</b>	<b>349,4</b>	<b>387,6</b>	<b>642,7</b>
5.1	Федеральный проект «Расширение доступа субъектов малого и среднего предпринимательства к финансовым ресурсам, в том числе к льготному финансированию»	0,9	2,6	0,0
5.2	Федеральный проект «Акселерация субъектов малого и среднего предпринимательства»	184,9	194,7	439,2
5.3	Федеральный проект «Популяризация	3,2	0,3	0,0

№ п/п	Наименование национального (федерального) проекта	2021 год	2022 год	2023 год
	предпринимательства»			
5.4	Федеральный проект «Создание системы поддержки фермеров и развитие сельской кооперации»	160,3	190,1	203,4
<b>6.</b>	<b>Национальный проект «ПРОИЗВОДИТЕЛЬНОСТЬ ТРУДА И ПОДДЕРЖКА ЗАНЯТОСТИ»</b>	<b>53,2</b>	<b>51,8</b>	<b>21,2</b>
6.1	Федеральный проект «Системные меры по повышению производительности труда»	0,3	0,0	0,0
6.2	Федеральный проект «Адресная поддержка повышения производительности труда на предприятиях»	27,7	28,7	0,0
6.3	Федеральный проект «Поддержка занятости и повышение эффективности рынка труда для обеспечения роста производительности труда»	25,3	23,1	21,2
<b>7.</b>	<b>Национальный проект «ЗДРАВООХРАНЕНИЕ»</b>	<b>785,1</b>	<b>737,0</b>	<b>470,8</b>
7.1	Федеральный проект «Развитие системы оказания первичной медико-санитарной помощи»	116,0	78,9	73,5
7.2	Федеральный проект «Борьба с сердечно-сосудистыми заболеваниями»	256,5	315,9	239,1
7.3	Федеральный проект «Борьба с онкологическими заболеваниями»	240,0	278,4	105,2
7.4	Федеральный проект «Обеспечение медицинских организаций системы здравоохранения квалифицированными кадрами»	30,0	30,0	30,0
7.5	Федеральный проект «Создание единого цифрового контура в здравоохранении на основе единой государственной информационной системы здравоохранения (ЕГИСЗ)»	142,6	33,8	22,9
<b>8.</b>	<b>Национальный проект «ДЕМОГРАФИЯ»</b>	<b>4 232,5</b>	<b>2 674,4</b>	<b>2 713,9</b>
8.1	Федеральный проект «Содействие занятости женщин - создание условий дошкольного образования для детей в возрасте до трёх лет»	1 626,3	86,5	86,5
8.2	Федеральный проект «Старшее поколение»	49,1	49,1	49,1
8.3	Федеральный проект «Спорт - норма жизни»	273,0	99,8	27,9
8.4	Федеральный проект «Финансовая поддержка семей при рождении детей»	2 284,2	2 439,1	2 550,4
<b>9.</b>	<b>Национальный проект «БЕЗОПАСНЫЕ И КАЧЕСТВЕННЫЕ АВТОМОБИЛЬНЫЕ ДОРОГИ»</b>	<b>1 062,0</b>	<b>727,7</b>	<b>745,7</b>
9.1	Федеральный проект «Дорожная сеть»	1 020,0	680,0	680,0
9.2	Федеральный проект «Общесистемные меры развития дорожного хозяйства»	42,0	36,0	54,0
9.3	Федеральный проект «Безопасность дорожного движения»	0,0	11,7	11,7
<b>10.</b>	<b>Национальный проект «МЕЖДУНАРОДНАЯ КООПЕРАЦИЯ И ЭКСПОРТ»</b>	<b>37,4</b>	<b>69,8</b>	<b>131,3</b>
10.1	Федеральный проект «Экспорт продукции агропромышленного комплекса»	5,0	32,3	93,8
10.2	Федеральный проект «Системные меры развития международной кооперации и экспорта»	32,4	37,5	37,5



## Структура расходов бюджета Удмуртской Республики на 2021-2023 годы

Показатель	2021 год, млн.руб.	Доля, %	2022 год, млн.руб.	Доля, %	2023 год, млн.руб.	Доля, %
<b>РАСХОДЫ, в т.ч.:</b>	<b>65 958,8</b>	<b>100,0</b>	<b>65 264,2</b>	<b>100,0</b>	<b>64 930,9</b>	<b>100,0</b>
Расходы по государственным программам Удмуртской Республики	65 192,9	98,8	64 469,4	98,8	64 175,6	98,8
Непрограммные расходы	765,9	1,2	794,8	1,2	755,3	1,2

### Расходы бюджета Удмуртской Республики на государственные программы социальной направленности на 2021 год

Наименование государственной программы Удмуртской Республики	2021 год, млн. руб. (проект)
<b>Расходы на государственные программы социальной направленности, в т.ч.:</b>	<b>46 799,8</b>
«Развитие образования»	21 493,7
«Развитие здравоохранения»	11 612,3
«Социальная поддержка граждан»	9 992,5
«Развитие социально-трудовых отношений и содействие занятости населения Удмуртской Республики»	1 582,1
«Культура Удмуртии»	856,3
«Развитие физической культуры, спорта и молодежной политики»	572,4
«Формирование современной городской среды на территории Удмуртской Республики»	558,4
«Развитие печати и массовых коммуникаций»	90,7
«Этносоциальное развитие и гармонизация межэтнических отношений»	29,8
«Доступная среда»	11,6






**Расходы бюджета Удмуртской Республики на государственные программы в отраслях национальной экономики на 2021 год**




<b>Наименование государственной программы Удмуртской Республики</b>	<b>2021 год, млн. руб. (проект)</b>
<b>Расходы на государственные программы в отраслях национальной экономики, в т.ч.:</b>	<b>12 801,9</b>
«Комплексное развитие жилищно-коммунального хозяйства Удмуртской Республики»	1 501,4
«Развитие транспортной системы Удмуртской Республики»	6 860,5
«Развитие сельского хозяйства и регулирования рынков сельскохозяйственной продукции, сырья и продовольствия»	2 752,9
«Развитие строительной отрасли и регулирование градостроительной деятельности в Удмуртской Республике»	644,6
«Создание условий для устойчивого экономического развития Удмуртской Республики»	488,3
«Развитие лесного хозяйства»	344,4
«Энергоэффективность и развитие энергетики в Удмуртской Республике»	116,8
«Развитие промышленности и потребительского рынка»	52,3
«Развитие инвестиционной деятельности в Удмуртской Республике»	40,7





## РАСХОДЫ БЮДЖЕТА УДМУРТСКОЙ РЕСПУБЛИКИ НА ГОСУДАРСТВЕННЫЕ ПРОГРАММЫ НА ОБЕСПЕЧЕНИЕ РЕАЛИЗАЦИИ ОТДЕЛЬНЫХ ГОСУДАРСТВЕННЫХ ФУНКЦИЙ НА 2021 ГОД



Наименование государственной программы Удмуртской Республики	2021 год, млн. руб. (проект)
<b>Расходы на государственные программы на реализацию отдельных государственных функций, в т.ч.:</b>	<b>5 590,9</b>
«Управление государственными финансами»	4 692,7
«Защита населения и территорий от чрезвычайных ситуаций, обеспечение пожарной безопасности и безопасности людей на водных объектах Удмуртской Республики»	437,9
«Окружающая среда и природные ресурсы»	159,4
«Развитие архивного дела»	97,4
«Развитие системы государственной регистрации актов гражданского состояния в Удмуртской Республике»	87,1
«Развитие информационного общества в Удмуртской Республике»	63,2
«Управление государственным имуществом»	50,1
«Совершенствование системы государственного управления в Удмуртской Республике»	3,1



**РАСХОДЫ БЮДЖЕТА УДМУРТСКОЙ РЕСПУБЛИКИ НА РЕАЛИЗАЦИЮ  
ГОСУДАРСТВЕННЫХ ПРОГРАММ УДМУРТСКОЙ РЕСПУБЛИКИ 2019-2023 ГОДЫ**

млн. руб.

<b>Наименование государственной программы</b>	<b>Целевая статья</b>	<b>2019 год (факт)</b>	<b>2020 год (оценка)</b>	<b>2021 год проект</b>	<b>2022 год проект</b>	<b>2023 год проект</b>
Развитие здравоохранения	0200000000	12 815,4	15467,4	11 612,3	11 782,5	11 529,6
Формирование современной городской среды на территории Удмуртской Республики	0300000000	616,6	694,0	558,4	429,4	417,9
Развитие образования	0400000000	27 011,9	28433,5	21 493,7	17 049,2	18 297,4
Культура Удмуртии	0800000000	1 309,5	1280,2	856,3	1 020,0	894,5
Этносоциальное развитие и гармонизация межэтнических отношений	1000000000	76,8	54,7	29,8	22,4	26,4
Окружающая среда и природные ресурсы	1100000000	251,3	464,4	159,4	129,4	144,3
Развитие архивного дела	1200000000	145,2	129,0	97,4	85,6	98,1
Развитие системы государственной регистрации актов гражданского состояния в Удмуртской Республике	1300000000	114,2	121,6	87,1	86,6	87,6
Создание условий для устойчивого экономического развития Удмуртской Республики	1400000000	1 665,0	1194,9	488,3	451,1	721,7
Развитие промышленности и потребительского рынка	1500000000	110,9	419,4	52,3	48,1	24,8
Развитие лесного хозяйства	1600000000	415,0	397,1	344,4	364,4	373,8
Развитие сельского хозяйства и регулирования рынков сельскохозяйственной продукции, сырья и продовольствия	1700000000	3 473,7	4387,2	2 752,9	1 796,5	2 820,1
Энергоэффективность и развитие энергетики в	2000000000	55,6	169,4	116,8	119,6	129,3



<b>Наименование государственной программы</b>	<b>Целевая статья</b>	<b>2019 год (факт)</b>	<b>2020 год (оценка)</b>	<b>2021 год проект</b>	<b>2022 год проект</b>	<b>2023 год проект</b>
Удмуртской Республике						
Развитие транспортной системы Удмуртской Республики	2100000000	7 593,5	9472,4	6 860,5	8 145,2	8 231,5
Развитие информационного общества в Удмуртской Республике	2300000000	372,9	672,2	63,2	191,5	75,8
Управление государственным имуществом	2500000000	78,7	87,2	50,1	39,7	46,0
Управление государственными финансами	2600000000	7 810,2	9170,9	4 692,7	7 739,7	5 229,0
Защита населения и территорий от чрезвычайных ситуаций, обеспечение пожарной безопасности и безопасности людей на водных объектах в Удмуртской Республике	2700000000	644,8	708,6	437,9	377,1	410,6
Обеспечение общественного порядка и противодействие преступности в Удмуртской Республике	2800000000	8,6	7,6	0,0	1,4	0,2
Совершенствование системы государственного управления в Удмуртской Республике	2900000000	12,4	11,1	3,1	3,4	3,2
Социальная поддержка граждан	3000000000	9 686,3	13971,0	9 992,5	10 986,1	11 396,7
Развитие физической культуры, спорта и молодежной политики	3100000000	1 359,9	1108,5	572,4	531,7	364,8
Развитие социально-трудовых отношений и содействие занятости населения Удмуртской	3200000000	1 009,5	1543,0	1 582,1	1 088,4	1 102,4

Наименование государственной программы	Целевая статья	2019 год (факт)	2020 год (оценка)	2021 год проект	2022 год проект	2023 год проект
Республики						
Комплексное развитие жилищно-коммунального хозяйства Удмуртской Республики	3400000000	1 042,2	1942,9	1 501,4	1 204,9	1 151,9
Развитие печати и массовых коммуникаций	3500000000	263,6	251,5	90,7	103,3	90,0
Развитие строительной отрасли и регулирование градостроительной деятельности в Удмуртской Республике	3600000000	1 677,2	2204,9	644,6	605,6	502,1
Развитие инвестиционной деятельности в Удмуртской Республике	3700000000	215,5	139,8	40,7	17,5	3,1
Противодействие незаконному обороту наркотиков в Удмуртской Республике	3800000000	10,5	11,6	0,0	3,2	0,6
Государственная программа Удмуртской Республики «Доступная среда»	3900000000	39,9	74,7	11,6	46,0	2,3
<b>ВСЕГО РАСХОДОВ ПО ГОСУДАРСТВЕННЫМ ПРОГРАММАМ УДМУРТСКОЙ РЕСПУБЛИКИ</b>		<b>79 886,9</b>	<b>94 590,7</b>	<b>65 192,9</b>	<b>64 469,4</b>	<b>64 175,6</b>
<b>НЕПРОГРАММНЫЕ РАСХОДЫ</b>		<b>3 062,0</b>	<b>8119,8</b>	<b>765,9</b>	<b>794,8</b>	<b>755,3</b>
Условно-утвержденные расходы		-	-	-	1 416,3	2 873,2
<b>ИТОГО РАСХОДОВ</b>		<b>82 948,9</b>	<b>102710,5</b>	<b>65 958,8</b>	<b>66 680,4</b>	<b>67 804,0</b>



# Государственная программа Удмуртской Республики

## «Развитие здравоохранения»

**Цель:** Обеспечение доступности медицинской помощи и повышение эффективности медицинских услуг, объемы, виды и качество которых должны соответствовать уровню заболеваемости и потребностям населения, передовым достижениям медицинской науки



Объёмы расходов по государственной программе, млн.руб.	2019 год факт	2020 год оценка	2021 год проект	2022 год проект	2023 год проект
		12 815,4	15 467,4	11 612,3	11 782,5

### Основные направления в 2021 году

<b>7 190 млн. руб.</b>	На обязательное медицинское страхование неработающего населения
<b>2 199 млн. руб.</b>	На оказание специализированной, включая высокотехнологичную, медицинской помощи, скорой медицинской помощи, паллиативной помощи
<b>908 млн. руб.</b>	На профилактику заболеваний и формирование здорового образа жизни, развитие первичной медико-санитарной помощи
<b>524 млн. руб.</b>	На обеспечение условий для реализации государственной программы
<b>221 млн.руб.</b>	На совершенствование системы лекарственного обеспечения, в том числе в амбулаторных условиях
<b>189 млн. руб.</b>	На развитие медицинской реабилитации и санаторно-курортного лечения, в том числе детей
<b>161 млн. руб.</b>	На кадровое обеспечение
<b>143 млн. руб.</b>	На развитие информационно-технологической инфраструктуры медицинских организаций, информационную безопасность
<b>76 млн. руб.</b>	На охрану здоровья матери и ребенка

### Основные результаты

Наименование индикатора	2019 год (факт)	2020 год (прогноз)	2021 год (прогноз)	2022 год (прогноз)	2023 год (прогноз)
Ожидаемая продолжительность жизни при рождении, лет	72,5*	72,8	73,3	73,3	74,0
Количество среднего медицинского персонала, приходящегося на 1 врача	2,8	3,0	3,0	3,0	3,0
Охват профилактическими медицинскими осмотрами детей, процент от общей численности детей в возрасте от 0 до 14 лет, %	99,0	98,0	98,0	98,0	98,0
Охват диспансеризацией взрослого населения, %	25,4	21,0	21,0	21,0	21,0
Охват иммунизацией населения против вирусного гепатита В в декретированные сроки, %	95,0	95,0	95,0	95,0	95,0
Охват иммунизацией населения против дифтерии, коклюша и столбняка в декретированные сроки, %	95,0	95,0	95,0	95,0	95,0

<b>Наименование индикатора</b>	<b>2019 год (факт)</b>	<b>2020 год (прогноз)</b>	<b>2021 год (прогноз)</b>	<b>2022 год (прогноз)</b>	<b>2023 год (прогноз)</b>
Повышение удовлетворенности населения качеством медицинской помощи, %	87,2	до 45,1	до 46,8	до 46,8	до 46,8
Количество больных, которым оказана высокотехнологичная медицинская помощь, человек	5236	4883	4883	4883	4883
Доля обследованных беременных женщин в первом триместре беременности по алгоритму проведения комплексной пренатальной (дородовой) диагностики нарушений развития ребенка от числа поставленных на учет в первый триместр беременности, %	95,5	70,0	70,0	70,0	70,0
Охват новорожденных неонатальным скринингом, %	98,9	95,0	95,0	95,0	95,0
Доля женщин с преждевременными родами, родоразрешенных в перинатальных центрах (от общего числа женщин с преждевременными родами), %	43,6	41,0	42,0	43,0	44,0
Смертность от всех причин, число умерших на 1000 чел. населения	11,9	12,0	12,0	12,0	12,0
Смертность женщин в возрасте 16 - 54 лет, на 100 тыс. населения	206,6	188,1	185,3	182,5	178,8
Смертность мужчин в возрасте 16 - 59 лет, на 100 тыс. населения	774,4	741,7	702,0	669,6	641,0
Младенческая смертность, случаев на 1000 родившихся живыми	4,3	4,4	4,4	4,3	4,3
Количество подготовленных специалистов по программам дополнительного медицинского и фармацевтического образования в государственных организациях высшего образования, человек	1 974,0	1 628,0	1 628,0	1630,0	1635,0
Количество подготовленных специалистов по программам дополнительного медицинского и фармацевтического образования в государственных профессиональных образовательных организациях, осуществляющих подготовку специалистов среднего звена, человек	3257	2800	2800	2800	2800

\*- данные за 2018 год.



# Государственная программа Удмуртской Республики «Формирование современной городской среды на территории Удмуртской Республики»



**Цель:** Развитие комфортной среды проживания, функциональности и эстетики общественного пространства городов и населенных пунктов Удмуртской Республики

Объёмы расходов по государственной программе, млн.руб.	2019 год факт	2020 год оценка	2021 год проект	2022 год проект	2023 год проект
		<b>616,6</b>	<b>694,0</b>	<b>558,4</b>	<b>429,4</b>

### Основное направление в 2021 году

<b>398,4 млн.руб.</b>	Благоустройство общественных и дворовых территорий многоквартирных домов в Удмуртской Республике
-----------------------	--

### Основные результаты

Наименование индикатора	2019 год (оценка)	2020 год (прогноз)	2021 год (прогноз)	2022 год (прогноз)	2023 год (прогноз)
Количество форм вовлечения граждан (организаций) в обсуждение проектов по благоустройству территорий, единиц	3	3	3	3	3
Доля реализованных проектов благоустройства дворовых территорий (полностью освещенных, оборудованных местами для проведения досуга и отдыха разными группами населения (спортивные площадки, детские площадки и т.д.), малыми архитектурными формами) в общем количестве реализованных в течение планового года проектов благоустройства дворовых территорий, %	100	100	100	100	100
Количество реализованных на территории Удмуртской Республики проектов по благоустройству, представленных в Министерство строительства и жилищно-коммунального хозяйства Российской Федерации для включения в Федеральный реестр лучших реализованных практик (проектов) по благоустройству, единиц	2	2	2	2	2
Объем финансового участия граждан, организаций в выполнении мероприятий по благоустройству территорий муниципальных образований в Удмуртской Республике, не менее, тыс. рублей	105228,5	25000,0	8403,0	8403,0	8403,0

# Государственная программа Удмуртской Республики «Развитие образования»



**Цель:** Модернизация системы образования, обеспечение доступности качественного дошкольного, общего, дополнительного образования детей, профессионального образования в соответствии с потребностями населения и перспективными задачами развития экономики и общества

Объёмы расходов по государственной программе, млн.руб.	2019 год факт	2020 год оценка	2021 год проект	2022 год проект	2023 год проект
		27 011,9	28 433,5	21 493,7	17 049,2

## Основные направления в 2021 году

<b>16 583 млн. руб.</b>	На развитие общего образования, в том числе:
8 945 млн. руб.	на предоставление общего и дополнительного образования в муниципальных образовательных организациях
6 333 млн. руб.	на предоставление общедоступного бесплатного дошкольного образования в муниципальных дошкольных образовательных организациях
927 млн. руб.	на предоставление дошкольного и общего образования в государственных организациях, в том числе, реализующих адаптированные общеобразовательные программы
139 млн. руб.	на компенсацию части родительской платы за посещение ребенком детского сада
<b>80 млн. руб.</b>	На развитие системы воспитания и дополнительного образования детей, в том числе:
26 млн. руб.	на предоставление субсидии бюджетным и автономным организациям на финансовое обеспечение оказания государственных услуг (выполнение работ) в сфере дополнительного образования детей
13 млн. руб.	на организацию отдыха, оздоровления и занятости детей, подростков и молодежи
13 млн. руб.	на формирование эффективной системы выявления, поддержки и развития способностей и талантов у детей и молодежи, основанной на принципах справедливости, всеобщности и направленной на самоопределение и профессиональную ориентацию всех обучающихся
<b>1 778 млн. руб.</b>	На развитие профессионального образования и науки, в том числе:
1 375 млн. руб.	на предоставление субсидии бюджетным и автономным организациям на финансовое обеспечение оказания государственной услуги в области среднего профессионального образования
109 млн. руб.	на государственное обеспечение и дополнительные гарантии по социальной поддержке обучающихся в области среднего профессионального образования
66 млн. руб.	на поддержку детей-сирот и детей, оставшихся без попечения родителей, при получении среднего профессионального образования, в виде денежной компенсации за питание, на одежду и обувь, ежегодное пособие на приобретение учебной литературы и письменных принадлежностей, единовременное пособие выпускникам
122 млн. руб.	на выплату стипендий обучающимся в организациях среднего профессионального образования
<b>3 015 млн. руб.</b>	На создание условий для реализации государственной программы
1 598 млн.руб.	на создание дополнительных мест для детей в возрасте от 1,5 до 3 лет в образовательных организациях, осуществляющих образовательную деятельность по образовательным программам дошкольного образования
495 млн. руб.	на создание в Удмуртской Республике новых мест в общеобразовательных организациях
356 млн. руб.	на внедрение целевой модели цифровой образовательной среды в



	общеобразовательных организациях и профессиональных образовательных организациях
146 млн.руб.	на предоставление субсидии автономным и бюджетным учреждениям на расходы по разработке и распространению в системе среднего профессионального образования новых образовательных технологий, формы опережающей профессиональной подготовки, обеспечение соответствия их материально-технической базы современным требованиям, а также на обеспечение проведения аттестации обучающихся по программам среднего профессионального образования с использованием механизма демонстрационного экзамена
66 млн. руб.	на создание детских технопарков «Кванториум»
52 млн.руб.	на создание центров непрерывного повышения профессионального мастерства педагогических работников и центров оценки профессионального мастерства и квалификации педагогов
18 млн.руб.	на создание в общеобразовательных организациях, расположенных в сельской местности, условий для занятий физической культурой и спортом

### Основные результаты

Наименование индикатора	2019 год (факт)	2020 год (прогноз)	2021 год (прогноз)	2022 год (прогноз)	2023 год (прогноз)
Доступность дошкольного образования для детей в возрасте от 3 до 7 лет (отношение численности детей в возрасте 3 - 7 лет, получающих дошкольное образование в текущем году, к сумме численности детей в возрасте от 3 до 7 лет, получающих дошкольное образование в текущем году, и численности детей в возрасте от 3 до 7 лет, находящихся в очереди на получение в текущем году дошкольного образования), %	99,9	100,0	100,0	100,0	100,0
Удельный вес численности обучающихся в образовательных организациях общего образования в соответствии с федеральными государственными образовательными стандартами в общей численности обучающихся в образовательных организациях общего образования, %	94,2	96,1	98,0	100,0	100,0
Укомплектованность педагогическими кадрами общеобразовательных организаций (без учета внешнего совмещения), %	98,8	99,7	99,7	99,7	99,7
Отношение среднемесячной заработной платы педагогов государственных и муниципальных организаций дополнительного образования детей к среднемесячной заработной плате учителей в Удмуртской Республике, %	100,3	100,0	100,0	100,0	100,0
Доля детей в возрасте от 5 до 18 лет, охваченных дополнительным образованием (отношение численности детей в возрасте от 5 до 18 лет, получающих услуги дополнительного образования, скорректированной на утверждаемый приказом Министерства образования и науки УР коэффициент, отражающий региональные особенности по среднему количеству видов занятий в кружках, посещаемых одним ребенком, к общей численности детей данного возраста), %	77,8	78,3	78,8	79,3	79,8

<b>Наименование индикатора</b>	<b>2019 год (факт)</b>	<b>2020 год (прогноз)</b>	<b>2021 год (прогноз)</b>	<b>2022 год (прогноз)</b>	<b>2023 год (прогноз)</b>
Доля детей в возрасте от 5 до 18 лет, охваченных дополнительными образовательными программами технической и естественно-научной направленности, %	17,3	18,0	19,0	22,5	24,0
Доступность дошкольного образования для детей в возрасте от 1,5 до 3 лет (отношение численности детей в возрасте от 1,5 до 3 лет, получающих дошкольное образование в текущем году, к сумме численности детей в возрасте от 1,5 до 3 лет, получающих дошкольное образование в текущем году, и численности детей в возрасте от 1,5 до 3 лет, находящихся в очереди на получение в текущем году дошкольного образования), %	80,00	84,38	100,0	100,0	100,0
Обеспеченность общеобразовательных организаций учебниками по федеральным государственным образовательным стандартам начального общего, основного общего, среднего общего образования, %	81,8	90,9	100,0	100,0	100,0
Количество новых мест в общеобразовательных организациях в Удмуртской Республике, ед.	1485	3684	4185	2994	3744
Увеличение количества детей в возрасте от 6,5 до 18 лет, охваченных организованными формами отдыха, оздоровления и занятости (ежегодно), %	0,04	0,04	0,04	0,04	0,04
Отношение среднемесячной заработной платы преподавателей и мастеров производственного обучения государственных образовательных организаций, реализующих программы профессионального обучения и среднего профессионального образования, к среднемесячной заработной плате в Удмуртской Республике, %	108,8	100,0	100,0	100,0	100,0
Доля учителей общеобразовательных организаций, имеющих стаж педагогической работы до 5 лет включительно, в общей численности учителей, %	13,4	13,3	13,3	14,1	14,1
Количество гуманитарных и фундаментальных научных исследований, получивших государственную поддержку, ед.	13	20	20	20	20
Количество студентов государственных образовательных организаций высшего образования, расположенных на территории Удмуртской Республики, получающих именные стипендии Главы Удмуртской Республики, чел.	247	280	280	280	280



## Государственная программа Удмуртской Республики «Культура Удмуртии»



**Цель:** Обеспечение права граждан на участие в культурной жизни и пользование учреждениями культуры, доступ к культурным ценностям; создание условий для удовлетворения потребностей населения республики в сфере культуры, искусства и туризма, повышение привлекательности учреждений культуры и искусства для жителей республики и туристов; сохранение самобытной культуры республики, культурного наследия, возрождение духовных традиций и ценностей; создание благоприятных условий для устойчивого развития сферы туризма в Удмуртской Республике

Объёмы расходов по государственной программе, млн.руб.	2019 год факт	2020 год оценка	2021 год проект	2022 год проект	2023 год проект
		1 309,5	1 280,2	856,3	1 020,0

### Основные направления в 2021 году

<b>629,9 млн. руб.</b>	На поддержку профессионального искусства и народного творчества
<b>98,6 млн. руб.</b>	На развитие музейного дела
<b>82,3 млн. руб.</b>	На развитие библиотечного дела
<b>37 млн. руб.</b>	На обеспечение условий для реализации государственной программы
<b>5,1 млн. руб.</b>	На сохранение и развитие национального культурного наследия
<b>3,4 млн. руб.</b>	На государственную охрану, сохранение памятников истории и культуры

### Основные результаты

Наименование индикатора	2019 год (оценка)	2020 год (прогноз)	2021 год (прогноз)	2022 год (прогноз)	2023 год (прогноз)
Увеличение количества посещений учреждений культуры в Удмуртской Республике по сравнению с предыдущим годом, %	5	6	6	6	6
Повышение уровня удовлетворенности граждан Российской Федерации качеством предоставления государственных (муниципальных) услуг в сфере культуры, %	90	90	90	90	90
Количество посещений концертных организаций, тысяч человек	202	206	210	214	220
Количество театрально-концертных мероприятий на гастролях в регионах Российской Федерации, мероприятий	9	9	9	9	9
Среднее число участников клубных формирований в расчете на 1000 человек населения, человек	57,3	57,5	57,8	57,8	57,9
Количество экземпляров новых поступлений в библиотечные фонды общедоступных библиотек на 1000	91,0	91,0	91,0	91,0	91,0

<b>Наименование индикатора</b>	<b>2019 год (оценка)</b>	<b>2020 год (прогноз)</b>	<b>2021 год (прогноз)</b>	<b>2022 год (прогноз)</b>	<b>2023 год (прогноз)</b>
человек населения, единиц					
Количество посещений государственных музеев, тысяч человек	648,8	656,1	663,5	671,0	679,3
Количество спектаклей и концертов на национальном языке, единиц	52	52	60	60	60
в том числе для детей, единиц	28	28	30	30	30
Количество национальных коллективов самодеятельного народного творчества, единиц	592	592	592	592	592
Увеличение доли публичных библиотек, подключенных к информационно-телекоммуникационной сети "Интернет", в общем количестве библиотек в Удмуртской Республике, %	81,2	84,9	88,6	92,3	96,1
Количество волонтеров, вовлеченных в программу "Волонтеры культуры" (нарастающим итогом), человек	250	300	350	400	450
Количество созданных виртуальных концертных залов в городах Удмуртской Республики (нарастающим итогом), единиц	3	4	5	6	6
Количество выставочных проектов, снабженных цифровыми гидами в формате дополненной реальности (нарастающим итогом), единиц	1	2	3	4	5
Количество любительских творческих коллективов, участвующих в конкурсе на получение грантовой поддержки (нарастающим итогом), единиц	1	4	6	8	10
Динамика значений соотношения средней месячной заработной платы работников государственных и муниципальных учреждений культуры в Удмуртской Республике и средней заработной платы в Удмуртской Республике, %	101	100	100	100	100



**Государственная программа Удмуртской Республики**  
**«Этносоциальное развитие и гармонизация**  
**межэтнических отношений»**



**Цель:** Обеспечение этнополитической стабильности в регионе на основе гармонизации межэтнических отношений и укрепления единства многонационального народа Российской Федерации (российской нации); содействие сохранению этнокультурного многообразия народов России, в том числе посредством развития необходимых условий для обеспечения права граждан на сохранение, изучение и самобытное развитие языка своей национальности

<b>Объёмы расходов по государственной программе, млн.руб.</b>	<b>2019 год факт</b>	<b>2020 год оценка</b>	<b>2021 год проект</b>	<b>2022 год проект</b>	<b>2023 год проект</b>
		<b>76,8</b>	<b>54,7</b>	<b>29,8</b>	<b>22,4</b>

**Основные направления в 2021 году**

<b>16,7 млн. руб.</b>	Субсидии Дому Дружбы народов на выполнение гос. задания в сфере национальной политики
<b>7,3 млн. руб.</b>	На обеспечение условий для реализации государственной программы
<b>4,0 млн. руб.</b>	На реализацию государственной политики в сфере гармонизации межэтнических отношений и профилактики экстремистских проявлений

**Основные результаты**

<b>Наименование индикатора</b>	<b>2019 год (отчет)</b>	<b>2020 год (оценка)</b>	<b>2021 год (прогноз)</b>	<b>2022 год (прогноз)</b>	<b>2023 год (прогноз)</b>
Доля граждан, положительно оценивающих состояние межнациональных отношений в Удмуртии, %	77,4	76,0	77,0	78,0	80,0
Численность участников проектов и мероприятий, реализуемых в рамках государственной программы, тыс. чел.	807	810	820	830	840
Доля граждан, отмечающих отсутствие по отношению к другим дискриминации по признаку национальной принадлежности, в общем количестве опрошенных граждан, %	95,0	94,9	94,9	94,9	94,9
Доля граждан, отмечающих отсутствие в отношении себя дискриминации по признаку национальной принадлежности, в общем количестве опрошенных граждан, %	89,8	86,8	86,9	87,0	87,1
Количество оцифрованных и размещенных в сети "Интернет" страниц полнотекстовой web-библиотеки на удмуртском языке, тыс. стр.	6,8	6,4	6,4	6,4	6,4
Количество поддержанных этнокультурных школ и курсов изучения родного языка, ед.	52	12	12	12	12
Доля государственных гражданских и муниципальных служащих, прошедших курсы повышения квалификации по вопросам национальных отношений и миграционной политике в общем количестве гос-нных и муниципальных служащих, %	46,1	40,3	40,3	44,3	48,3

**Государственная программа Удмуртской Республики  
«Окружающая среда и природные ресурсы»**



**Цель:** Снижение негативного воздействия на окружающую среду, предотвращение неблагоприятных экологических ситуаций и нанесения ущерба природе; удовлетворение нужд экономики в природных ресурсах при их рациональном использовании, восполнении и сохранении необходимых запасов; сохранение биологического разнообразия и обеспечение устойчивого существования животного мира, охотничьих ресурсов и водных биологических ресурсов, создание условий для стабильного развития охотничьего хозяйства Удмуртской Республики

Объёмы расходов по государственной программе, млн.руб.	2019 год факт	2020 год оценка	2021 год проект	2022 год проект	2023 год проект
		251,3	464,4	159,4	129,4

**Основные направления в 2021 году**

<b>34,4 млн.руб.</b>	Развитие водохозяйственного комплекса ( <i>капитальный ремонт ГТС, текущие работы по ремонту, безаварийной эксплуатации гидротехнических сооружений, улучшение экологического состояния гидрографической сети</i> )
<b>49,2 млн.руб.</b>	На ликвидацию мест несанкционированного размещения твердых бытовых отходов на территориях муниципальных образований
<b>47,9 млн.руб.</b>	На обеспечение условий для реализации государственной программы и функционирование Минприроды УР
<b>12,8 млн.руб.</b>	На реализацию переданных полномочий Российской Федерации в области охраны и использования охотничьих ресурсов, охраны и использования объектов животного мира, организации, регулирования и охраны водных биологических ресурсов
<b>15,2 млн.руб.</b>	Субсидии государственным учреждениям на выполнение государственных работ в сфере охраны окружающей среды, недропользования, в сфере обращения с отходами производства и потребления

**Основные результаты**

Наименование индикатора	2019 год (отчет)	2020 год (оценка)	2021 год (прогноз)	2022 год (прогноз)	2023 год (прогноз)
Объем добычи общераспространенных полезных ископаемых, тыс. куб. м	4000	4000	4001	4002	4003
Доля обработанных и утилизированных отходов производства и потребления от общего количества образованных отходов I - V класса опасности, %	23	25	27	29	31
Доля населения, проживающего на территории, защищенной в результате проведения мероприятий по повышению	28,75	28,75	28,75	28,75	28,75



Наименование индикатора	2019 год (отчет)	2020 год (оценка)	2021 год (прогноз)	2022 год (прогноз)	2023 год (прогноз)
защищенности от негативного воздействия вод, в общей численности населения, проживающего на территории Удмуртской Республики, подверженной негативному воздействию вод, %					
Количество видов охотничьих ресурсов, постоянно обитающих на территории Удмуртской Республики, видов	25	25	25	25	25
Ликвидировано объектов накопленного вреда, ед.	73	127	165	218	269
Общая площадь восстановленных, в том числе рекультивированных, земель, подверженных негативному воздействию накопленного экологического ущерба, ежегодно, гектар	36,35	34,56	22,44	43,15	41,85
Протяженность расчищенных участков русел рек, с нарастающим итогом, км	-	-	67	11,1	11,1
Доля районов (городов) Удмуртской Республики, на территории которых проведены исследования (мониторинг) состояния редких и исчезающих видов растений и животных, в общем количестве районов (городов) Удмуртской Республики, %	53,3	63,3	63,3	63,3	63,3
Численность охотничьих ресурсов в Удмуртской Республике:					
лось, голов	19 365	16 777	16 777	16 777	16 777
бурый медведь, голов	1 256	1 131	1 131	1 131	1 131
Индекс численности волка (отношение численности волка по окончании охотничьего сезона в текущем году к его численности 2010 года), %	79	100	100	100	100



## Государственная программа Удмуртской Республики

### «Развитие архивного дела»



**Цель:** Обеспечение хранения, комплектования, учета и использования документов Архивного фонда Удмуртской Республики и других архивных документов в интересах граждан, общества и государства

Объёмы расходов по государственной программе, млн.руб.	2019	2020	2021	2022	2023
	год факт	год оценка	год проект	год проект	год проект
	145,2	129,0	97,4	85,6	98,1

#### Основные направления в 2021 году


<b>72 млн. руб.</b>	На обеспечение деятельности государственных казенных учреждений
<b>18,6 млн. руб.</b>	На реализацию переданных муниципалитетам отдельных полномочий республики в области архивного дела
<b>6,7 млн. руб.</b>	На реализацию установленных функций Комитета по делам архивов при Правительстве Удмуртской Республики

#### Основные результаты

Наименование индикатора	2019 год (отчет)	2020 год (прогноз)	2021 год (прогноз)	2022 год (прогноз)	2023 год (прогноз)
Доля архивных документов, хранящихся в государственных и муниципальных архивах в нормативных условиях, обеспечивающих их постоянное (вечное) хранение, в общем количестве документов государственных и муниципальных архивов, %	96,4	95,7	96,1	96,3	96,7
Удельный вес документов Архивного фонда Удмуртской Республики, хранящихся сверх установленных законодательством сроков их временного хранения в организациях - источниках комплектования государственных и муниципальных архивов, %	5,3	7,1	7,0	6,9	6,8
Количество пользователей, обратившихся к архивной информации на официальном сайте "Архивная служба Удмуртии" в сети "Интернет", человек	74 018	60 000	62 000	64 000	66 000
Удельный вес архивных единиц хранения, включенных в автоматизированные информационно-поисковые системы государственных и муниципальных архивов, в общем объеме архивных документов, хранящихся в государственных и муниципальных архивах, %	99,4	98,5	99,0	99,5	99,9
Доля граждан, использующих механизм получения государственных услуг в области архивного дела в электронной форме, %	64,1	54,0	57,0	58,0	59,0



**Государственная программа Удмуртской Республики  
«Развитие системы государственной регистрации актов гражданского  
состояния в Удмуртской Республике»**



**Цель:** Реализация переданных органам государственной власти Удмуртской Республики полномочий Российской Федерации на государственную регистрацию актов гражданского состояния; повышение качества и доступности государственных услуг в сфере государственной регистрации актов гражданского состояния; обеспечение сохранности документов органов записи актов гражданского состояния Удмуртской Республики, осуществляющих государственную регистрацию актов гражданского состояния в Удмуртской Республике, в целях защиты имущественных и личных неимущественных прав граждан и интересов государства и интересов государства

<b>Объёмы расходов по государственной программе, млн.руб.</b>	<b>2019 год факт</b>	<b>2020 год оценка</b>	<b>2021 го, проект</b>	<b>2022 год проект</b>	<b>2023 год проект</b>
		<b>114,2</b>	<b>121,6</b>	<b>87,1</b>	<b>86,6</b>


**Основные направления в 2021 году**

<b>76,9 млн. руб.</b>	За счет субвенции из федерального бюджета органам местного самоуправления на реализацию государственных полномочий по регистрации актов гражданского состояния
<b>10,2 млн. руб.</b>	На реализацию установленных функций Комитета по делам ЗАГС при Правительстве УР, централизованное обеспечение органов ЗАГС бланками свидетельств, ремонт и материально-техническое оснащение учреждений, осуществляющих торжественную регистрацию браков

**Основные результаты**

<b>Наименование индикатора</b>	<b>2019 год (отчет)</b>	<b>2020 год (оценка)</b>	<b>2021 год (прогноз)</b>	<b>2022 год (прогноз)</b>	<b>2023 год (прогноз)</b>
Количество записей актов гражданского состояния, переведенных в электронный вид, в общем (за период с 1 января 1926 года по 31 марта 2015 года), единиц	1554134	478299	-	-	-
Удовлетворенность граждан качеством и доступностью государственных услуг в сфере государственной регистрации актов гражданского состояния, % от числа опрошенных	99	90	90	90	90

**Государственная программа Удмуртской Республики**  
**«Создание условий для устойчивого экономического развития**  
**Удмуртской Республики»**



**Цель:** Создание условий для устойчивого роста экономики Удмуртской Республики; повышение эффективности государственного управления

Объёмы расходов по государственной программе, млн.руб.	2019 год факт	2020 год оценка	2021 год проект	2022 год проект	2023 год проект
		1 665,0	1 194,9	488,3	451,1

**Основные направления в 2021 году**

<b>215 млн. руб.</b>	Субсидии на обеспечение деятельности АУ УР «Многофункциональный центр предоставления государственных и муниципальных услуг Удмуртской Республики»
<b>189 млн. руб.</b>	На развитие малого и среднего предпринимательства в Удмуртской Республике
<b>37 млн. руб.</b>	На реализацию установленных функций (полномочий) Министерства экономики Удмуртской Республики
<b>14 млн. руб.</b>	На развитие туризма

**Основные результаты**

Наименование индикатора	2019 год (отчет)	2020 год (прогноз)	2021 год (прогноз)	2022 год (прогноз)	2023 год (прогноз)
Объем валового регионального продукта в расчете на одного жителя Удмуртской Республики, тыс. руб.	429,8*	425,0	460,8	492,9	524,7
Доля продукции высокотехнологичных и наукоемких отраслей экономики в общем объеме валового регионального продукта, %	20,4*	20,5	20,7	20,8	21,0
Оборот продукции (услуг), производимой малыми предприятиями и индивидуальными предпринимателями, млн. рублей	522 946	457 000	515 000	530 500	555 000
Темп роста внешнеторгового оборота, %	126,7	54,9	104,0	105,0	105,0
Количество субъектов малого и среднего предпринимательства (с учетом индивидуальных предпринимателей) в расчете на 1 тысячу человек населения Удмуртской Республики, единиц	37,5	37,7	37,9	38,0	38,2
Прирост количества зарегистрированных некоммерческих организаций на территории Удмуртской Республики, %	7,5	3	4	5	5

\*- оценка



**Государственная программа Удмуртской Республики  
«Развитие промышленности и потребительского рынка»**



**Цель:** Создание условий для устойчивого роста промышленного производства в Удмуртской Республике

Объёмы расходов по государственной программе, млн.руб.	2019 год факт	2020 год оценка	2021 год проект	2022 год проект	2023 год проект
		<b>110,9</b>	<b>419,4</b>	<b>52,3</b>	<b>48,1</b>

**Основные направления в 2021 году**

<b>27,6 млн. руб.</b>	На финансовое обеспечение деятельности Регионального центра компетенций в сфере производительности труда
<b>24,7 млн. руб.</b>	На реализацию установленных полномочий (функций) Министерства промышленности и торговли

**Основные результаты**

Наименование индикатора	2019 год (отчет)	2020 год (оценка)	2021 год (прогноз)	2022 год (прогноз)	2023 год (прогноз)
Индекс промышленного производства по разделу В "Добыча полезных ископаемых", % к предыдущему году	100,2	99,2	98,7	99,6	99,1
Индекс промышленного производства по разделу С "Обрабатывающие производства", % к предыдущему году	106,8	101,5	102,7	101,7	103,7
Темп роста объемов отгруженных товаров собственного производства предприятий обрабатывающих производств, % к предыдущему году	105,8	105,7	107,2	106,1	109,8
Темп роста производительности труда предприятий обрабатывающих производств, % к предыдущему году	109,2	106,8	106,8	106,8	106,8
Объем добычи нефти, тыс. тонн	10482	10400	10250	10200	10100
Розничный товарооборот (во всех каналах реализации) в Удмуртской Республике, млн. руб.	256 228	269 429	286 862	305 722	326 442
Объем производства алкогольной продукции в Удмуртской Республике, тыс. дкл	3009	2820	2820	2820	2820
Объем производства этилового спирта в Удмуртской Республике, тыс. дкл	662	658	658	658	658

## Государственная программа Удмуртской Республики «Развитие лесного хозяйства»



**Цель:** Повышение эффективности использования, охраны, защиты и воспроизводства лесов; обеспечение стабильного удовлетворения общественных потребностей в ресурсах и полезных свойствах леса при гарантированном сохранении ресурсно-экологического потенциала и глобальных функций лесов на территории Удмуртской Республики

<b>Объёмы расходов по государственной программе, млн.руб.</b>	<b>2019 год факт</b>	<b>2020 год оценка</b>	<b>2021 год проект</b>	<b>2022 год проект</b>	<b>2023 год проект</b>
		<b>415,0</b>	<b>397,1</b>	<b>344,4</b>	<b>364,4</b>

### Основные направления в 2021 году

<b>207,1 млн.руб.</b>	На обеспечение исполнения полномочий в области лесных отношений
<b>106,3 млн.руб.</b>	На охрану и защиту лесов, их воспроизводство
<b>31,0 млн.руб.</b>	На проведение мероприятий по лесоустройству, проектирование лесных участков

### Основные результаты

<b>Наименование индикатора</b>	<b>2019 год (отчет)</b>	<b>2020 год (оценка)</b>	<b>2021 год (прогноз)</b>	<b>2022 год (прогноз)</b>	<b>2023 год (прогноз)</b>
Лесистость территории Удмуртской Республики, %	46,1	46,1	46,1	46,1	46,1
Доля площади ценных лесных насаждений в составе занятых лесными насаждениями земель лесного фонда, %	51,1	52,0	52,1	52,2	52,4
Объем платежей в бюджетную систему Российской Федерации от использования лесов, расположенных на землях лесного фонда, в расчете на 1 га земель лесного фонда, руб. на га	163,4	187,2	194,8	202,6	210,7
Доля лесных пожаров, ликвидированных в течение первых суток с момента обнаружения, в общем количестве лесных пожаров, %	100,0	88,6	89,4	90,2	91,0
Отношение площади лесов, на которых были проведены санитарно-оздоровительные мероприятия, к площади погибших и поврежденных лесов, %	92,4	98,2	98,2	98,2	98,2
Доля площади земель лесного фонда, переданных в пользование, в общей площади земель лесного фонда, %	47,1	49,5	49,5	49,5	50,0
Доля специалистов лесного хозяйства Удмуртской Республики, прошедших повышение квалификации, в общей численности занятых в лесном хозяйстве Удмуртской Республики, %	3,9	2,1	2,1	2,1	2,1



**Государственная программа Удмуртской Республики**  
**«Развитие сельского хозяйства и регулирования рынков**  
**сельскохозяйственной продукции, сырья и продовольствия»**



**Цель:** Создание условий эффективного и устойчивого функционирования агропромышленного комплекса Удмуртской Республики; увеличение объемов производства продукции агропромышленного комплекса Удмуртской Республики; повышение конкурентоспособности продукции за счет внедрения новых технологий и повышения производительности труда; обеспечение защиты населения от болезней, общих для человека и животных, обеспечение безопасности продуктов животноводства в ветеринарно-санитарном отношении

Объёмы расходов по государственной программе, млн.руб.	2019 год факт	2020 год оценка	2021 год проект	2022 год проект	2023 год проект
		3 473,7	4 387,2	2 752,9	1 796,5

**Основные направления в 2021 году**

<b>1 946 млн.руб.</b>	Государственная поддержка АПК
<b>382,6 млн.руб.</b>	На развитие транспортной инфраструктуры на сельских территориях
<b>209 млн.руб.</b>	Обеспечение эпизоотического, ветеринарно- санитарного благополучия
<b>23,8 млн.руб.</b>	На улучшение жилищных условий граждан, проживающих на сельской территории
<b>49,6 млн.руб.</b>	На обустройство объектами инженерной инфраструктуры и благоустройство площадок, расположенных на сельских территориях

**Основные результаты**

Наименование индикатора	2019 год (отчет)	2020 год (прогноз)	2021 год (прогноз)	2022 год (прогноз)	2023 год (прогноз)
Индекс производства продукции сельского хозяйства в хозяйствах всех категорий (в сопоставимых ценах), %	100,9	100,8	100,8	100,8	100,8
Рентабельность сельскохозяйственных организаций (с учетом субсидий), % к предыдущему году	10,2	13,5	14,0	14,5	15,0
Среднемесячная заработная плата работников сельского хозяйства (без субъектов малого предпринимательства), руб.	26 163	26 555	26 954	27 397	28 766
Индекс производства пищевых продуктов (в сопоставимых ценах), % к предыдущему году	103,9	101,5	102,0	102,0	102,0
Индекс производства напитков (в сопоставимых ценах), % к предыдущему году	103,1	100,1	100,1	100,1	100,1

<b>Наименование индикатора</b>	<b>2019 год (отчет)</b>	<b>2020 год (прогноз)</b>	<b>2021 год (прогноз)</b>	<b>2022 год (прогноз)</b>	<b>2023 год (прогноз)</b>
Валовый сбор овощей открытого грунта в сельскохозяйственных организациях, крестьянских (фермерских) хозяйствах, включая индивидуальных предпринимателей, тыс. тонн	13,6	17,8	18,4	18,4	18,4
Производство молока в хозяйствах всех категорий, тыс. тонн	840,0	860,0	880,0	900,0	920,0
Размер посевных площадей, занятых льном-долгунцом и технической коноплей, в сельскохозяйственных организациях, крестьянских (фермерских) хозяйствах, включая индивидуальных предпринимателей, тыс. га	4,0	5,7	5,8	6,0	6,2
Валовой сбор льноволокна в сельскохозяйственных организациях, крестьянских (фермерских) хозяйствах, включая индивидуальных предпринимателей, тыс. тонн	1,73	3,90	3,94	3,98	4,02
Численность племенного условного маточного поголовья сельскохозяйственных животных, тыс. условных голов	47,3	46,2	46,3	46,4	46,5
Прирост инвестиций в основной капитал сельского хозяйства без учета бюджетных средств, в процентах к предыдущему году, % к предыдущему году	5,5	5,5	5,5	5,5	5,5
Удельный вес численности молодых специалистов, оставшихся на конец года, от общего числа прибывших на работу в сельскохозяйственные организации в течение года по окончании профессиональных образовательных организаций и образовательных организаций высшего образования, %	97	85	85	85	85
Вакцинация домашних и сельскохозяйственных животных против бешенства, единиц	329320	277943	110000	110000	110000
Мониторинг проб продукции животного происхождения, биоматериала от свиней и диких кабанов на наличие вируса африканской чумы свиней, единиц	3709	2654	1500	1500	1500
Доля сельского населения в общей численности населения Удмуртской Республики, %	x	33,8	33,8	33,8	33,8
Соотношение среднедушевых располагаемых ресурсов сельских и городских домохозяйств, %	x	70,0	73,0	75,0	77,0
Ввод (приобретение) жилья для граждан, проживающих на сельских территориях, кв. метров	x	3748,0	1470,0	6934,0	1273,0
Ввод жилья, предоставленного гражданам по договорам найма жилого помещения, кв. метров	x	54,0	90,0	90,0	90,0



**РАСХОДЫ НА ПОДДЕРЖКУ АГРОПРОМЫШЛЕННОГО КОМПЛЕКСА  
НА 2021 ГОД 1 946 млн. руб.**



млн.руб.

<b>Поддержка растениеводства и животноводства всего, из них:</b>	<b>1 185,8</b>
поддержка собственного производства молока	778,7
поддержка племенного животноводства	318,5
<b>Стимулирование развития приоритетных подотраслей агропромышленного комплекса и развитие малых форм хозяйствования</b>	<b>387,9</b>
<b>Благоустройство сельских территорий</b>	<b>61,1</b>
<b>Поддержка фермеров и развитие сельской кооперации, из них:</b>	<b>160,3</b>
гранты "Агростартап"	79,9
возмещение части затрат сельхозпотребкооперативов	77,3
<b>Развитие мелиоративного комплекса</b>	<b>58,2</b>
<b>Возмещение части процентной ставки по кредитам (займам)</b>	<b>54,6</b>
<b>Создание, реконструкция, модернизация объектов агропромышленного комплекса</b>	<b>24,5</b>
<b>Поддержка кадрового обеспечения АПК</b>	<b>3,6</b>

## Меры государственной поддержки отдельных категорий граждан на 2021 год в сфере сельского хозяйства

Виды поддержки по категориям граждан	Размер поддержки в денежном выражении	Численность получателей, чел.	Объем финансирования на 2021 год (млн.руб.)
Ежемесячная доплата к трудовой пенсии руководителям сельскохозяйственных организаций	Ежемесячно от 2 000 до 3 200 рублей в зависимости от стажа работы на должности руководителя	136	3,6
Единовременная выплата молодым специалистам, рабочим в рамках мероприятий государственной программы Удмуртской Республики «Развитие сельского хозяйства и регулирование рынков сельскохозяйственной продукции, сырья и продовольствия»	1. Молодому специалисту на обустройство - 250 тыс.руб.; 2. Специалисту - 100 тыс.руб.; 3. Тракторсту-машинисту - 140 тыс.руб.; 4. Оператору - 140 тыс.руб.	408	29,6
Предоставление социальных выплат на строительство (приобретение) жилья молодым семьям, молодым специалистам и гражданам проживающим на селе, в том числе по отраслям бюджетной сферы	Единовременно, 106 984 руб.	70	19,5



**Государственная программа Удмуртской Республики  
«Энергоэффективность и развитие энергетики в Удмуртской Республике»**



**Цель:** Создание условий для надежного и эффективного энергоснабжения Удмуртской Республики

**Объёмы расходов по государственной программе**

<b>Объёмы расходов по государственной программе, млн.руб.</b>	<b>2019 год факт</b>	<b>2020 год оценка</b>	<b>2021 год проект</b>	<b>2022 год проект</b>	<b>2023 год проект</b>
		<b>55,6</b>	<b>169,4</b>	<b>116,8</b>	<b>119,6</b>

млн. руб.

**Основные направления в 2021 году**

<b>97,2 млн. руб.</b>	На строительство и ввод в эксплуатацию объектов газозаправочной инфраструктуры
<b>19,6 млн. руб.</b>	На перевод транспортных средств на использование природного газа (метана) в качестве моторного топлива

**Основные результаты**

<b>Наименование индикатора</b>	<b>2019 год (оценка)</b>	<b>2020 год (прогноз)</b>	<b>2021 год (прогноз)</b>	<b>2022 год (прогноз)</b>	<b>2023 год (прогноз)</b>
Энергоемкость валового регионального продукта Удмуртской Республики (в сопоставимых условиях), кг у. т. тыс. руб.	27,07	25,28	23,86	22,44	21,01
Количество транспортных средств, использующих природный газ, газовые смеси, сжиженный углеводородный газ в качестве моторного топлива, зарегистрированных на территории Удмуртской Республики, единиц*	27450	27459	27460	27463	27463
Отношение расходов на приобретение энергетических ресурсов к объему валового регионального продукта Удмуртской Республики, %*	7,61	7,17	6,78	6,40	6,00
Доля объемов электрической энергии, расчеты за которую осуществляются с использованием приборов учета, в общем объеме электрической энергии, потребляемой (используемой) на территории Удмуртской Республики, %	99,5	99,5	99,5	99,5	99,5
Удельный расход тепловой энергии в многоквартирных домах*, Гкал/м <sup>2</sup>	0,163	0,179	0,179	0,178	0,177
Удельный суммарный расход энергетических ресурсов в многоквартирных домах*, кг у. т./м <sup>2</sup>	31,4	34,3	34,3	34,3	34,2
Удельный расход топлива на выработку тепловой энергии котельными*, кг у.т./Гкал	164,51	162,03	161,71	161,38	161,06
Ввод сетевых объектов, км	494,4	178,1	179,7	181,3	183,0
Ввод трансформаторных подстанций, МВА	149,8	55,8	56,4	56,9	57,5
Средний удельный расход энергетических ресурсов в государственном секторе*, кг у. т./м <sup>2</sup>	45,9	45,4	45,0	45,0	45,0
Объем потребления природного газа (метана) в качестве моторного топлива в Удмуртской Республике, млн. куб. м	11	20	22	23	23

\*-Значения целевых показателей являются оценочными.

## Государственная программа Удмуртской Республики «Развитие транспортной системы Удмуртской Республики»



**Цель:** Обеспечение разработки и проведение государственной политики в области комплексного развития транспорта и дорожного хозяйства Удмуртской Республики

<b>Объёмы расходов по государственной программе,</b> млн.руб.	<b>2019 год</b> факт	<b>2020 год</b> оценка	<b>2021 год</b> год проект	<b>2022 год</b> год проект	<b>2023 год</b> год проект
		<b>7 593,5</b>	<b>9 472,4</b>	<b>6 860,5</b>	<b>8 145,2</b>

### Основные направления в 2021 году

<b>6 832,8 млн. руб.</b>	Расходы в составе Дорожного фонда Удмуртской Республики
<b>27,7 млн. руб.</b>	На выполнение установленных функций Министерству транспорта и дорожного хозяйства

### Основные результаты

<b>Наименование индикатора</b>	<b>2019 год</b> (отчет)	<b>2020 год</b> (прогноз)	<b>2021 год</b> (прогноз)	<b>2022 год</b> (прогноз)	<b>2023 год</b> (прогноз)
Доля протяженности автомобильных дорог общего пользования регионального (межмуниципального) и местного значения, соответствующих нормативным требованиям к транспортно-эксплуатационным показателям на 31 декабря отчетного года	37,7	38,6	38,9	39,2	39,4
Объёмы ввода в эксплуатацию после строительства и реконструкции автомобильных дорог общего пользования регионального или межмуниципального значения и местного значения**, км	79,7**	50,1**	34,8**	35,5**	77**
Капитальный ремонт и ремонт автомобильных дорог общего пользования регионального или межмуниципального и местного значения, км	191	150	150	150	150
Количество транспортных средств, использующих природный газ, газовые смеси, сжиженный углеводородный газ в качестве моторного топлива, осуществляющих услуги по перевозке пассажиров (кроме такси), единиц	342	350	355	360	365

*\*\* в том числе в рамках федеральной государственной программы развития сельского хозяйства и регулирования рынков сельскохозяйственной продукции, сырья и продовольствия*



# ДОРОЖНЫЙ ФОНД УДМУРТСКОЙ РЕСПУБЛИКИ НА 2021 ГОД



млн.руб.

№ п/п	Наименование	Сумма
1	Государственная программа Удмуртской Республики «Развитие транспортной системы Удмуртской Республики»	6832,8
1.1	Подпрограмма «Развитие дорожного хозяйства»	6485,6
1.1.1	Мероприятия по развитию автомобильных дорог в Удмуртской Республике, из них:	3781,4
1.1.1.1	Субсидии и иные межбюджетные трансферты из бюджета Удмуртской Республики местным бюджетам на строительство, реконструкцию, капитальный ремонт, ремонт и содержание автомобильных дорог местного значения и искусственных сооружений на них	1581,8
1.1.1.2	Субсидии из бюджета Удмуртской Республики на возмещение затрат юридическим лицам, заключившим концессионное соглашение с Удмуртской Республикой, предусматривающее строительство и эксплуатацию на платной основе мостовых переходов	450,0
1.1.2	Уплата земельного налога и налога на имущество	105,5
1.1.3	Содержание автомобильных дорог регионального или межмуниципального значения	2293,8
1.1.4	Содержание автомобильных дорог местного значения и сооружений на них, по которым проходят маршруты школьных автобусов	159,9
1.1.5	Содержание учреждений, осуществляющих управление автомобильными дорогами	145,0
1.2	Подпрограмма «Повышение безопасности дорожного движения»	347,2
2	Обслуживание долговых обязательств, связанных с использованием бюджетных кредитов, полученных из федерального бюджета	0,6
3	Государственная программа Удмуртской Республики «Развитие сельского хозяйства и регулирования рынков сельскохозяйственной продукции, сырья и продовольствия»	382,6
3.1	Подпрограмма «Комплексное развитие сельских территорий»	382,6
3.1.1	Развитие транспортной инфраструктуры на сельских территориях	382,6
4	Государственная программа Удмуртской Республики «Развитие инвестиционной деятельности в Удмуртской Республике»	13,8
4.1	Подпрограмма «Формирование благоприятной деловой среды для реализации инвестиционных проектов в Удмуртской Республике»	13,8
4.1.1	Оказание государственной поддержки моногородам Удмуртской Республики	13,8
5	Расходы на исполнение судебных актов, актов иных уполномоченных государственных органов	1,7
	<b>Итого:</b>	<b>7 231,5</b>

**Государственная программа Удмуртской Республики  
«Развитие информационного общества в Удмуртской Республике»**



**Цель:** Повышение качества жизни граждан на основе использования информационных и телекоммуникационных технологий

Объёмы расходов по государственной программе, млн.руб.	2019 год факт	2020 год оценка	2021 год проект	2022 год проект	2023 год проект
		372,9	672,2	63,2	191,5

**Основные направления в 2021 году**

<b>37,7 млн. руб.</b>	На предоставление субсидий автономному учреждению «Ресурсный информационный центр Удмуртской Республики» на финансовое обеспечение выполнения государственных работ в сфере формирования и развития информационного общества
<b>25,5 млн. руб.</b>	На реализацию установленных функций Министерства информатизации и связи

**Основные результаты**

Наименование индикатора	2019 год (отчет)	2020 год (прогноз)	2021 год (прогноз)	2022 год (прогноз)	2023 год (прогноз)
Доля взаимодействий граждан и коммерческих организаций с государственными (муниципальными) органами и бюджетными учреждениями, осуществляемых в цифровом виде, в общем количестве взаимодействий граждан и коммерческих организаций с государственными (муниципальными) органами и бюджетными учреждениями, %	-	30	40	40	40
Доля приоритетных государственных услуг и сервисов, соответствующих целевой модели цифровой трансформации (предоставление без необходимости личного посещения государственных органов и иных организаций, с применением реестровой модели, онлайн (в автоматическом режиме), проактивно), в общем количестве государственных услуг и сервисов, %	-	15	40	40	40
Доля медицинских организаций государственной и муниципальной систем здравоохранения (больницы и поликлиники), подключенных к сети Интернет, %	100	100	100	-	-
Доля медицинских организаций государственной и муниципальной систем здравоохранения (больницы и поликлиники), подключенных к сети Интернет, %	100	100	100		
Доля государственных (муниципальных) образовательных организаций, реализующих образовательные программы общего образования и/или среднего профессионального образования, подключенных к сети Интернет, %	20	40	100		
Количество выпускников системы профессионального образования с ключевыми компетенциями цифровой экономики, тыс.чел.	0	3,1770	4,2370		



# Государственная программа Удмуртской Республики «Управление государственным имуществом»



**Цель:** Развитие системы управления государственным имуществом и земельными ресурсами на территории Удмуртской Республики. Повышение эффективности и прозрачности использования имущества, находящегося в собственности Удмуртской Республики, в том числе земельных ресурсов (далее - имущество Удмуртской Республики), исходя из целей и задач социально-экономического развития Удмуртской Республики, обеспечение его сохранности и целевого использования, максимальное вовлечение имущества Удмуртской Республики в хозяйственный оборот. Формирование оптимальной структуры и состава собственности Удмуртской Республики, отвечающих функциям (полномочиям) органов государственной власти Удмуртской Республики. Повышение доходов консолидированного бюджета Удмуртской Республики от имущественных налогов (налога на имущество, земельного налога)

Объёмы расходов по государственной программе, млн.руб.	2019 год	2020 год	2021 год	2022 год	2023 год
	факт	оценка	проект	проект	проект
	<b>78,7</b>	<b>87,2</b>	<b>50,1</b>	<b>39,7</b>	<b>46,0</b>

### Основные направления в 2021 году

<b>21,1 млн. руб.</b>	На предоставление субсидии бюджетному учреждению Удмуртской Республики «Центр кадастровой оценки и технической инвентаризации недвижимого имущества» на финансовое обеспечение оказания государственных услуг (выполнение работ)
<b>29 млн. руб.</b>	На реализацию установленных функций (полномочий) Министерства имущественных отношений Удмуртской Республики

### Основные результаты

Наименование индикатора	2019 год год (отчет)	2020 год год (оценка)	2021 год год (прогноз)	2022 год год (прогноз)	2023 год год (прогноз)
Доля объектов недвижимого имущества, на которые зарегистрировано право собственности Удмуртской Республики, от общего количества объектов недвижимого имущества, учтенных в Реестре государственного имущества Удмуртской Республики, %	71,3	75,0	80,0	80,0	80,0
Доля муниципальных образований, сведения о границах которых внесены в Единый государственный реестр недвижимости, %	31,6	100,0	100,0	100,0	100,0
Доля земельных участков, находящихся в собственности Удмуртской Республики, границы которых установлены на местности, от общего количества земельных участков, находящихся в собственности Удмуртской Республики, %	89,0	89,0	89,0	89,0	89,0
Доля граждан, реализовавших свое право на бесплатное получение земельных участков для индивидуального жилищного строительства, в том числе граждан, имеющих трех и более детей, от общего числа граждан, поставленных на учет для бесплатного предоставления земельных участков для индивидуального жилищного строительства, %	59,4	54,0	51,0	50,0	50,0

## Государственная программа Удмуртской Республики «Управление государственными финансами»



**Цель:** Обеспечение исполнения расходных обязательств Удмуртской Республики при сохранении долгосрочной сбалансированности и устойчивости бюджета Удмуртской Республики, повышение эффективности управления государственными (муниципальными) финансами

Объёмы расходов по государственной программе, млн.руб.	2019 год факт	2020 год оценка	2021 год проект	2022 год проект	2023 год проект
		7 810,2	9 170,9	4 692,7	7 739,7

### Основные направления в 2021 году

<b>3 236,1 млн.руб.</b>	На развитие системы межбюджетных отношений, содействие повышению уровня бюджетной обеспеченности муниципальных образований в Удмуртской Республике
<b>588,2 млн.руб.</b>	На обслуживание государственного внутреннего долга Удмуртской Республики
<b>81,4 млн.руб.</b>	На управление государственными закупками в Удмуртской Республике

### Основные результаты

Наименование индикатора	2019 год (отчет)	2020 год (прогноз)	2021 год (прогноз)	2022 год (прогноз)	2023 год (прогноз)
Объем налоговых и неналоговых доходов консолидированного бюджета Удмуртской Республики, млн. руб.	71139	70271	74416	78246	81377
Отношение дефицита бюджета Удмуртской Республики к доходам бюджета Удмуртской Республики, рассчитанное в соответствии с требованиями Бюджетного кодекса Российской Федерации, %	4,0	не более 15	не более 15	не более 15	не более 15
Доля расходов бюджета Удмуртской Республики, формируемых в рамках государственных программ в общем объеме расходов бюджета Удмуртской Республики (за исключением расходов, осуществляемых за счет субвенций из федерального бюджета), %	96,1	95,10	95,10	95,10	95,10
Средний уровень качества финансового менеджмента главных распорядителей средств бюджета Удмуртской Республики*, %	83,31	не ниже 76,5	не ниже 76,5	не ниже 76,5	не ниже 76,5
Отношение расходов на обслуживание государственного долга Удмуртской Республики к объему расходов бюджета Удмуртской Республики (за исключением объема расходов, которые осуществляются за счет субвенций, предоставляемых из бюджетов бюджетной системы Российской Федерации), %	2,7	не более 15	не более 10	не более 10	не более 10
Доля дотаций в объеме межбюджетных трансфертов из бюджета Удмуртской Республики бюджетам муниципальных образований в Удмуртской Республике, %	15,92	не менее 10	не менее 10	не менее 10	не менее 10

\* В случае отсутствия на момент составления отчета по государственной программе информации по значению показателя за отчетный финансовый год, учитывается информация за финансовый год, предшествующий отчетному финансовому году.



**Государственная программа Удмуртской Республики**  
**«Защита населения и территорий от чрезвычайных ситуаций, обеспечение пожарной безопасности и безопасности людей на водных объектах в Удмуртской Республике»**



**Цель:** Минимизация социально-экономического и экологического ущерба, наносимого населению, экономике и природной среде от ведения и вследствие ведения военных действий, совершения террористических акций, чрезвычайных ситуаций природного и техногенного характера, пожаров и происшествий на водных объектах в Удмуртской Республике; повышение уровня общественной и личной безопасности граждан на территории Удмуртской Республики

Объёмы расходов по государственной программе, млн.руб.	2019 год	2020 год	2021 год	2022 год	2023 год
	факт	оценка	проект	проект	проект
	<b>644,8</b>	<b>708,6</b>	<b>437,9</b>	<b>377,1</b>	<b>410,6</b>

**Основные направления в 2021 году**

<b>339,8 млн. руб.</b>	Субсидии бюджетному учреждению «Государственная противопожарная служба Удмуртской Республики» на выполнение работ по обеспечению пожарной безопасности
<b>39,3 млн. руб.</b>	Субсидии бюджетному учреждению «Поисково-спасательная служба Удмуртской Республики» на проведение поисковых, аварийно-спасательных и других неотложных работ при чрезвычайных ситуациях, обеспечению безопасности людей на водных объектах
<b>37,9 млн. руб.</b>	На обеспечение деятельности государственного учреждения «Служба гражданской защиты Удмуртской Республики»
<b>15,6 млн. руб.</b>	На реализацию установленных функций (полномочий) Государственного комитета Удмуртской Республики по делам гражданской обороны и чрезвычайным ситуациям
<b>5,3 млн.руб.</b>	Субсидии ГОУ ДПО «Учебно-методический центр по гражданской обороне, чрезвычайным ситуациям и пожарной безопасности Удмуртской Республики»

**Основные результаты**

Наименование индикатора	2019 год год (отчет)	2020 год год (прогноз)	2021 год год (прогноз)	2022 год год (прогноз)	2023 год год (прогноз)
Полнота охвата населения системой оповещения с использованием региональной автоматизированной системы централизованного оповещения гражданской обороны и общероссийской комплексной системы информирования и оповещения населения, %	62	64	68	70	72
Снижение количества пожаров, единиц	2738	2736	2734	2732	2730
Спасенные материальные ценности, млн. руб.	1190,0	1214,0	1238,0	1263,0	1288,0
Доля населения, проживающего на территориях муниципальных образований в Удмуртской Республике, в которых развернута система – «112», в общем количестве населения Удмуртской Республики, %	100	100	100	100	100

**Государственная программа Удмуртской Республики**  
**«Обеспечение общественного порядка и противодействие преступности**  
**в Удмуртской Республике»**



**Цель:** Повышение уровня общественной и личной безопасности граждан на территории Удмуртской Республики

Объёмы расходов по государственной программе, млн.руб.	2019 год факт	2020 год оценка	2021 год проект	2022 год проект	2023 год проект
		8,6	7,6	0,0	1,4

**Основные результаты**

Наименование индикатора	2019 год (отчет)	2020 год (оценка)	2021 год (прогноз)	2022 год (прогноз)	2023 год (прогноз)
Количество совершенных преступлений, ед. на 100 тыс. населения	1795,1	1918,5	1534,3	1534,2	1534,1
Удельный вес преступлений, совершаемых в общественных местах, %	31,7	33,2	29,9	29,8	29,7
Удельный вес преступлений, совершаемых в общественных местах и на улицах в состоянии алкогольного опьянения, %	27,3	30,3	30,2	30,1	30,0
Удельный вес преступлений, совершаемых несовершеннолетними, %	4,5	4,8	3,9	3,8	3,7
Количество выявленных безнадзорных несовершеннолетних, единиц	196	471	470	469	468



# Государственная программа Удмуртской Республики «Совершенствование системы государственного управления в Удмуртской Республике»



**Цель:** Повышение эффективности государственного управления в области государственной гражданской и муниципальной службы Удмуртской Республики, формирования и использования резерва управленческих кадров Удмуртской Республики и противодействия коррупционным проявлениям

Объёмы расходов по государственной программе, млн.руб.	2019 год факт	2020 год оценка	2021 год проект	2022 год проект	2023 год проект
		<b>12,4</b>	<b>11,1</b>	<b>3,1</b>	<b>3,4</b>

### Основное направление в 2021 году

<b>3,1 млн.руб.</b>	На повышение квалификации, профессиональную переподготовку государственных служащих и на предоставление субсидии автономному образовательному учреждению дополнительного профессионального образования «Республиканская академия управления»
---------------------	--

### Основные результаты

Наименование индикатора	2019 год (отчет)	2020 год (прогноз)	2021 год (прогноз)	2022 год (прогноз)	2023 год (прогноз)
Индекс доверия граждан к гражданским служащим, %	52,9	53,0	53,2	53,4	53,6
Индекс доверия граждан к муниципальным служащим, %	53,2	53,3	53,4	53,5	53,6
Доля гражданских служащих, должностные регламенты которых содержат показатели результативности, %	100,0	100,0	100,0	100,0	100,0
Число гражданских служащих, прошедших обучение, человек	47	50	53	56	59
Число муниципальных служащих, прошедших обучение, человек	204	214	225	236	249
Доля лиц, состоящих в резерве управленческих кадров, прошедших обучение по соответствующим направлениям деятельности, от общего количества включенных в резерв управленческих кадров, %	30,0	30,0	30,0	30,0	30,0
Доля гражданских служащих и муниципальных служащих, прошедших обучение на семинарах или курсах по антикоррупционной тематике (от общей численности гражданских и муниципальных служащих), %	30,0	30,0	30,0	30,0	30,0

# Государственная программа Удмуртской Республики

## «Социальная поддержка граждан»



**Цель:** рост благосостояния граждан - получателей мер социальной поддержки, повышение доступности социального обслуживания населения; стабилизация демографической ситуации в Удмуртской Республике; укрепление и развитие института семьи в Удмуртской Республике

Объёмы расходов по государственной программе, млн.руб.	2019 год	2020	2021	2022	2023
	факт	год	год	год	год
	9 686,3	оценка	проект	проект	проект
		13 971,0	9 992,5	10 986,1	11 396,7

### Основные направления в 2021 году

<b>3 184 млн. руб.</b>	Развитие мер социальной поддержки отдельных категорий граждан
<b>4 644 млн. руб.</b>	Реализация демографической и семейной политики, совершенствование социальной поддержки семей с детьми
<b>1 824 млн. руб.</b>	Модернизация и развитие социального обслуживания населения
<b>340 млн. руб.</b>	На обеспечение условий для реализации государственной программы

### Основные результаты

Наименование индикатора	2019 год	2020 год	2021 год	2022 год	2023 год
	(отчет)	(прогноз)	(прогноз)	(прогноз)	(прогноз)
Доля граждан, получивших социальные услуги в учреждениях социального обслуживания населения, в общем числе граждан, обратившихся за получением социальных услуг в учреждения социального обслуживания населения, %	100,0	99,9	99,9	99,9	99,9
Удельный вес малоимущих граждан, получающих меры социальной поддержки в соответствии с нормативными правовыми актами Российской Федерации и нормативными правовыми актами Удмуртской Республики, в общей численности малоимущих граждан в Удмуртской Республике, обратившихся за получением мер социальной поддержки, %	98,4	98,4	98,4	98,4	98,4
Обеспеченность услугами стационарных организаций социального обслуживания, мест на 10 тыс. жителей	22	22	22	22	22
Соотношение средней заработной платы социальных работников государственных учреждений Удмуртской Республики и муниципальных учреждений в Удмуртской Республике со средней заработной платой в Удмуртской Республике, %	100,1*	100,0	100,0	100,0	100,0
Число семей с тремя и более детьми, которые в отчетном году получают ежемесячную денежную выплату в случае рождения третьего ребенка или последующих детей до достижения ребенком возраста 3 лет, единиц	3572	1820	1830	1838	1846
Суммарный коэффициент рождаемости (число детей на одну женщину), единиц	1,49 **	1,767	1,785	1,813	1,833

\*- Прогнозные значения

\*\*-Предварительные данные Росстата



## МЕРЫ СОЦИАЛЬНОЙ ПОДДЕРЖКИ

(в рамках государственной программы Удмуртской Республики «Социальная поддержка граждан»)

### ПОДДЕРЖКА СЕМЕЙ С ДЕТЬМИ

Наименование меры социальной поддержки	Размер выплат, руб.	Количество получателей	Реквизиты нормативно-правового акта	Сумма за 2021 год, тыс.руб.
Меры социальной поддержки многодетным семьям: - возмещение стоимости питания учащимся; - предоставление бесплатного проезда учащимся; - оплата коммунальных услуг; - предоставление безвозмездной субсидии на капитальный ремонт и приобретения жилья	60  от 330 до 730	36,9 тыс.чел.  17 тыс.чел.	Закон Удмуртской Республики от 05.05.2006 года №13-РЗ «О мерах по социальной поддержке многодетных семей»	607 320,7
Ежемесячная выплата в связи с рождением (усыновлением) первого ребенка	10 518	10 043 чел.	Федеральный закон от 28.12.2017 года №418-ФЗ «О ежемесячных выплатах семьям, имеющим детей»	1 428 370,9
Ежемесячное пособие на ребенка	223 руб. (дети из полных семей); 446 руб. (дети одиноких матерей); 446 руб. (дети военнослужащих по призыву); 334 руб. (дети, родители которых уклоняются от уплаты алиментов)	95 тыс.чел.	Закон Удмуртской Республики от 23.12.2004 года №89-РЗ «Об адресной социальной защите населения в Удмуртской Республике»	222 917,5
Ежемесячные выплаты на детей в возрасте от трех до семи лет включительно	10 518	49 514 чел.	Указ Главы УР от 02.04.2020 N 75 "О дополнительных мерах государственной поддержки семей, имеющих детей"	719 431,2
Ежемесячная денежная выплата нуждающимся в поддержке семьям при рождении в семье после 31 декабря 2017 года третьего и последующих детей	10 518	8 819 чел.	Указ Главы УР от 21.11.2017 года №368 «Об установлении ежемесячной денежной выплаты нуждающимся в поддержке семьям при рождении в семье после 31 декабря 2017 года третьего и последующих детей»	232 616,1
Пособия по беременности и родам безработным женщинам	7 833,7	3,4 тыс.чел.	Закон Удмуртской Республики от 23.12.2004 года №89-РЗ «Об адресной социальной защите населения в Удмуртской Республике»	19 976,0
Единовременное денежное вознаграждение к знаку отличия «Родительская слава» и «Материнская слава»	20 000,0	35 чел.	Указ Главы УР от 17.03.2014 года №99 "Об утверждении Порядка внесения представлений к награждению знаком отличия "Родительская слава" и их рассмотрения", Указ Главы УР от 04.09.2014 года N268 "Об утверждении Порядка внесения представлений к награждению знаком отличия "Материнская слава" и их рассмотрения"	525,0

## ПОДДЕРЖКА ГРАЖДАН ПОЖИЛОГО ВОЗРАСТА



Наименование меры социальной поддержки	Размер выплат, руб.	Количество получателей, человек	Реквизиты нормативно-правового акта	Сумма за 2021 год, тыс.руб.
Обеспечение мер социальной поддержки ветеранов труда (ежемесячная денежная компенсация расходов на оплату жилого помещения и коммунальных услуг)	Исходя из региональных стандартов стоимости жилищно-коммунальных услуг, используемых для расчета субсидий на оплату жилого помещения и коммунальных услуг	125 тыс.чел.	Закон Удмуртской Республики от 23.12.2004 года №89-РЗ «Об адресной социальной защите населения в Удмуртской Республике»	1 262 675,2
Обеспечение мер социальной поддержки реабилитированных лиц и лиц, признанных пострадавшими от политических репрессий (ежемесячная денежная компенсация расходов на оплату жилого помещения и коммунальных услуг)		0,9 тыс.чел.	Закон Удмуртской Республики от 23.12.2004 года №89-РЗ «Об адресной социальной защите населения в Удмуртской Республике»	9 833,6
Обеспечение мер социальной поддержки отдельных категорий граждан, включенным в федеральный регистр, по оплате жилищно-коммунальных услуг	в среднем 1081,72 ежемесячно	129,7 тыс.руб.	Федеральный закон от 12.01.1995 года №5-ФЗ «О ветеранах»	1 113 325,5
Обеспечение мер социальной поддержки ветеранов труда (ежемесячная денежная выплата)	435,0 ежемесячно	125 тыс.чел.	Закон Удмуртской Республики от 23.12.2004 года №89-РЗ «Об адресной социальной защите населения в Удмуртской Республике»	489 375,0
Обеспечение мер социальной поддержки труженикам тыла (ежемесячная денежная выплата)	660,0 ежемесячно	4,8 тыс.чел.	Закон Удмуртской Республики от 23.12.2004 года №89-РЗ «Об адресной социальной защите населения в Удмуртской Республике»	27 903,2
Обеспечение мер социальной поддержки реабилитированных лиц и лиц, признанных пострадавшими от политических репрессий (ежемесячная денежная выплата)	660,0 ежемесячно	0,9 тыс.чел.	Закон Удмуртской Республики от 23.12.2004 года №89-РЗ «Об адресной социальной защите населения в Удмуртской Республике»	5 111,4
Обеспечение техническими средствами реабилитации, включая изготовление и ремонт протезно-ортопедических изделий	Обеспечиваются протезами 1 раз в год, возмещение расходов по факту	1,0 тыс.чел.	Постановление Правительства Удмуртской Республики от 18.03.2020 года N61	3 851,9
На реализацию Указа Главы Удмуртской Республики от 05.02.2020 года N31 "О единовременной выплате супружеским парам, отмечающим 50-, 55-, 60-, 65-, 70- и 75-летие совместной жизни"	3 448,0	2 000 супружеская пара	Указ Главы Удмуртской Республики от 05.02.2020 года N31 "О единовременной выплате супружеским парам, отмечающим 50-, 55-, 60-, 65-, 70- и 75-летие совместной жизни"	5 172,0



**ПОДДЕРЖКА ОТДЕЛЬНЫХ КАТЕГОРИЙ ГРАЖДАН**

Наименование меры социальной поддержки	Размер выплат, руб.	Количество получателей	Реквизиты нормативно-правового акта	Сумма за 2021 год тыс.руб.
Выплаты пособий лицам, не подлежащим обязательному социальному страхованию на случай временной нетрудоспособности и в связи с материнством и лицам, уволенным в связи с ликвидацией организации	7 764,8 (ежемесячно), 20 704,74 (единовременно)	10,2 тыс.чел.  2 тыс.чел.	Федеральный закон от 19.05.1995 года №81-ФЗ «О государственных пособиях гражданам, имеющим детей»	647 860,1
Обеспечение мер социальной поддержки для лиц награжденных знаком «Почетный донор России»	14 570,36 (единовременно)	4,5 тыс.чел.	Федеральный закон от 20.07.2012 года №125-ФЗ «О донорстве крови и ее компонентов»	71 299,2
Осуществление ежемесячных денежных выплат <b>отдельным категориям граждан (гражданам, родившимся ранее 1 января 1946 года, проживающим на территории Удмуртской Республики и не получающим иных мер социальной поддержки)</b>	Ежемесячно 300 (граждане, родившиеся по 31 декабря 1945 года включительно или 500 (граждане, родившиеся по 31 декабря 1937 года)	3 000 чел.  1 987 чел.	Закон Удмуртской Республики от 06.07.2015 года №41-РЗ «О мерах социальной поддержки отдельных категорий граждан»	17 041,5
Выплата социального пособия на погребение и возмещение расходов по гарантированному перечню услуг по погребению	7 325,3 (единовременно)	2 340 чел.	Федеральный закон от 12.01.1996 года №8-ФЗ «О погребении и похоронном деле»	12 470,3
Предоставление единовременных денежных выплат <b>малоимущим семьям, малоимущим одиноко проживающим гражданам и материальной помощи гражданам, находящимся в трудной жизненной ситуации</b>	Размер единовременной денежной выплаты определяется Комиссией в зависимости от материально-бытового положения семьи или одиноко проживающего гражданина, возраста членов семьи или одиноко проживающего гражданина и иных заслуживающих внимания обстоятельств, (но не выше 250 процентов от разницы между величиной прожиточного минимума и среднедушевым доходом семьи или доходом одиноко проживающего гражданина). Размер материальной помощи не выше 190 процентов от величины прожиточного минимума в расчете на душу населения, установленного в Удмуртской Республике на соответствующий квартал.	4,6 тыс.чел.	Закон Удмуртской Республики от 23.12.2004 года №89-РЗ «Об адресной социальной защите населения в Удмуртской Республике», постановление Правительства Удмуртской Республики от 21.05.2012 г. №208 «Об утверждении Положения о единовременной денежной выплате малоимущим семьям или малоимущим одиноко проживающим гражданам и Положения о материальной помощи гражданам, находящимся в трудной жизненной ситуации»	15 000
Выплата ежемесячного вознаграждения <b>гражданам, удостоенным звания «Почетный гражданин Удмуртской Республики»</b>	20 245 рублей (10 122 рублей вдовам) ежемесячно	42 чел.	Закон УР от 03.05.2001 №22-РЗ «О государственных наградах Удмуртской Республики и почетных званиях Удмуртской Республики»	7 470,7
Денежная выплата <b>инвалидам боевых действий</b> , проходившим военную службу по призыву	Годовая сумма: 9 556 (3 группа);  14 335 (2 группа);  19 113 (3 группа)	61 чел.	Закон Удмуртской Республики от 14 июня 2007 года №30-РЗ «О ежегодной денежной выплате инвалидам боевых действий, проходившим военную службу по призыву»	519,7

## Государственная программа Удмуртской Республики «Развитие физической культуры, спорта и молодежной политики»



**Цель:** создание условий для устойчивого и динамичного развития физической культуры и спорта в Удмуртской Республике, формирование у населения потребности в здоровом образе жизни; повышение конкурентоспособности спортсменов Удмуртской Республики на официальных международных и всероссийских спортивных соревнованиях; вовлечение граждан Удмуртии в процесс возрождения духовного, патриотического становления в интересах укрепления единства нации, формирование сознательного отношения к выполнению конституционных обязанностей; создание правовых, социально-экономических, политических, культурных и организационных условий и гарантий, направленных на развитие и поддержку молодых граждан и их самореализацию, в интересах общества и государства

Объёмы расходов по государственной программе, млн.руб.	2019 год	2020 год	2021 год	2022 год	2023 год
	факт	оценка	проект	проект	проект
	<b>1 359,9</b>	<b>1 108,5</b>	<b>572,4</b>	<b>531,7</b>	<b>364,8</b>

### Основные направления в 2021 году

<b>220 млн.руб.</b>	На развитие физической культуры и содействие развития массового спорта
<b>303 млн. руб.</b>	На развитие спорта высших достижений и обеспечение подготовки спортивного резерва
<b>28 млн. руб.</b>	На содействие социализации и эффективной самореализации молодежи
<b>19 млн. руб.</b>	На обеспечение условий для реализации государственной программы

### Основные результаты

Наименование индикатора	2019 год (отчет)	2020 год (оценка)	2021 год (прогноз)	2022 год (прогноз)	2023 год (прогноз)
Доля населения, систематически занимающихся физической культурой и спортом, в общей численности населения Удмуртской Республики в возрасте от 3 до 79 лет, %	39,1	40,76	43,95	47,49	51,01
Численность членов спортивных сборных команд Удмуртской Республики, включенных в список кандидатов в спортивные сборные команды Российской Федерации, человек	231	220	220	222	222
Доля молодежи, охваченной республиканскими мероприятиями в сфере государственной молодежной политики, в общей численности молодежи, проживающей на территории Удмуртской Республики, %	43,0	43,5	43,5	43,5	43,5
Доля детей и молодежи в возрасте 3 - 29 лет, систематически занимающихся физической культурой и спортом, в общей численности детей и молодежи, %	83,7	83,8	85,4	87,0	88,6



<b>Наименование индикатора</b>	<b>2019 год (отчет)</b>	<b>2020 год (оценка)</b>	<b>2021 год (прогноз)</b>	<b>2022 год (прогноз)</b>	<b>2023 год (прогноз)</b>
Доля граждан среднего возраста (женщины в возрасте 30 - 54 лет, мужчины в возрасте 30 - 59 лет), систематически занимающихся физической культурой и спортом, в общей численности граждан среднего возраста, %	18,5	19,0	23,5	28,0	32,5
Доля граждан старшего возраста (женщины в возрасте 55 - 79 лет, мужчины в возрасте 60 - 79 лет), систематически занимающихся физической культурой и спортом, в общей численности граждан старшего возраста, %	11,01	14,0	17,0	21,5	25,9
Доля лиц с ограниченными возможностями здоровья и инвалидов, систематически занимающихся физической культурой и спортом, в общей численности данной категории населения, %	11,9	16,1	17,5	18,2	18,9
Единовременная пропускная способность объектов спорта, введенных в эксплуатацию в рамках подпрограммы по направлению, касающемуся совершенствования условий для развития массового спорта (нарастающим итогом), %	1427	640	680	730	780
Доля спортсменов-разрядников в общем количестве лиц, занимающихся в системе спортивных школ олимпийского резерва и училищ олимпийского резерва, %	50,1	51	51	51	51
Уровень обеспеченности населения спортивными сооружениями исходя из единовременной пропускной способности объектов спорта, %	51	51,1	52,6	55,1	57,3
Количество подготовленных организаторов и специалистов в сфере патриотического воспитания граждан, человек	563	186	189	192	195
Количество мероприятий патриотической тематики, в том числе по допризывной подготовке для подростков и молодежи, единиц	230	200	200	200	200
Доля молодежи, участвующей в деятельности молодежных и детских общественных объединений, органов молодежного самоуправления, в общей численности молодежи, %	25,0	25,0	25,0	25,0	25,0
Количество молодежи, охваченной социальным и психологическим консультированием, человек	6589	7000	7000	7000	7000
Уровень обеспеченности населения спортивными сооружениями исходя из единовременной пропускной способности объектов спорта, %	51,0	51,1	52,6	55,1	57,3

**Государственная программа Удмуртской Республики**  
**«Развитие социально-трудовых отношений и содействие занятости населения Удмуртской Республики»**



**Цель:** Содействие повышению уровня жизни населения республики, созданию благоприятных условий труда; развитие трудовых ресурсов и повышение качества рабочей силы; развитие эффективной занятости населения; оказание государственных услуг гражданам и работодателям в соответствии с законодательством о занятости населения; обеспечение реализации прав граждан на защиту от безработицы; повышение эффективности государственного управления

Объёмы расходов по государственной программе, млн.руб.	2019 год	2020 год	2021 год	2022 год	2023 год
	факт	оценка	проект	проект	проект
	1 009,5	1 543,0	1 582,1	1 088,4	1 102,4

**Основные направления в 2021 году**

<b>1 354 млн. руб.</b>	Федеральные средства на социальные выплаты безработным гражданам
<b>132 млн. руб.</b>	На финансовое обеспечение деятельности казенного учреждения «Республиканский центр занятости населения» и повышение эффективности службы занятости
<b>93 млн. руб.</b>	На переобучение и повышение квалификации отдельных категорий граждан
<b>3 млн. руб.</b>	На предоставление субсидий автономному учреждению Удмуртской Республики «Республиканский учебно-методический центр службы занятости населения» на финансовое обеспечение оказания государственных услуг в области занятости населения

**Основные результаты**

Наименование индикатора	2019 год год (факт)	2020 год год (прогноз)	2021 год год (прогноз)	2022 год год (прогноз)	2023 год год (прогноз)
Реальные располагаемые денежные доходы населения, %	99,5*	100,0	100,7	100,8	100,8
Номинальная начисленная средняя заработная плата одного работника (в среднем за период),руб.	34069,0	35739,0	38169,0	40764,0	43495,0
Реальная среднемесячная заработная плата, %	102,9	102,6	103,2	102,7	102,6
Доля населения с денежными доходами ниже региональной величины прожиточного минимума в общей численности населения Удмуртской Республики, %	10,7*	9,6	8,6	7,6	6,8
Уровень регистрируемой безработицы от численности экономически активного населения в среднем за год, %	0,98	1,00	1,00	1,00	1,00
Количество работающих по коллективным договорам в общей численности работающих в республике, %	78,1	78,0	78,0	78,0	78,0
Доля работников учреждений, с которыми заключены эффективные контракты, %	100	100	100	100	100

\*- Прогнозное значение.



**Государственная программа Удмуртской Республики  
«Комплексное развитие жилищно-коммунального хозяйства  
Удмуртской Республики»**



**Цель:** Повышение надежности предоставления населению жилищно-коммунальных услуг надлежащего качества; обеспечение благоприятных условий для привлечения частных инвестиций в сферу жилищно-коммунального хозяйства; формирование эффективной системы управления энергосбережением и повышением энергетической эффективности в жилищном фонде и на объектах коммунальной инфраструктуры

Объёмы расходов по государственной программе, млн.руб.	2019 год факт	2020 год оценка	2021 год проект	2022 год проект	2023 год проект
		<b>1 042,2</b>	<b>1 942,9</b>	<b>1 501,4</b>	<b>1 204,9</b>

**Основные направления в 2021 году**

<b>418,6 млн. руб.</b>	На предоставление гражданам субсидии на оплату жилого помещения и коммунальных услуг через многофункциональные центры
<b>115,4 млн. руб.</b>	На предоставление дополнительной социальной поддержки граждан по оплате коммунальных услуг по отоплению и горячему водоснабжению
<b>309 млн. руб.</b>	На реализацию мероприятий федерального проекта «Чистая вода»
<b>321,8 млн. руб.</b>	На строительство и модернизации систем водоснабжения и водоотведения
<b>336,6 млн. руб.</b>	На обеспечение мероприятий по переселению граждан из аварийного жилищного фонда

**Основные результаты**

Наименование индикатора	2019 год (отчет)	2020 год (оценка)	2021 год (прогноз)	2022 год (прогноз)	2023 год (прогноз)
Количество квадратных метров расселенного непригодного для проживания жилищного фонда, тыс. кв. м	5,30	8,00	9,10	11,97*	22,95*
Количество граждан, расселенных из непригодного для проживания жилищного фонда, тыс. чел.	0,35	0,44	0,51	0,67	1,28
Доля общей площади капитально отремонтированных в отчетном году многоквартирных домов в общей площади многоквартирных домов, построенных до 2000 года, %	5,5	3,0	3,0	3,0	3,0
Замена ветхих сетей водопровода, км	40,1	18,9	18,9	18,9	18,9
Замена ветхих тепловых сетей (в двухтрубном исчислении), км	14,7	6,9	6,9	6,9	6,9
Доля уличной водопроводной сети, нуждающейся в замене, %	45,0	45,0	44,0	43,0	42,0

\*- Объёмы расселения могут уточнены по результатам реализации программ расселения за период 2019 - 2021 годы включительно.

<b>Наименование индикатора</b>	<b>2019 год (отчет)</b>	<b>2020 год (оценка)</b>	<b>2021 год (прогноз)</b>	<b>2022 год (прогноз)</b>	<b>2023 год (прогноз)</b>
Доля уличной канализационной сети, нуждающейся в замене, %	48,0	48,0	48,0	48,0	47,8
Процент ликвидированного жилищного фонда, признанного в установленном порядке до 1 января 2017 года аварийным и подлежащим сносу или реконструкции в связи с физическим износом в процессе эксплуатации, %	7,0	12,0	18,3	39,7	69,9
Количество граждан, улучшивших жилищные условия в текущем году в результате капитального ремонта многоквартирных домов на основе программы финансирования капитального ремонта многоквартирных домов, тыс. чел.	50,6	26,6	26,8	26,8	26,8
Доля государственных услуг, предоставляемых по принципу "одного окна" в многофункциональных центрах предоставления государственных и муниципальных услуг, %	100	100	100	100	100
Доля населения Удмуртской Республики, обеспеченного качественной питьевой водой из систем централизованного водоснабжения, %	90,8	90,8	91,1	91,7	92,6
Доля городского населения Удмуртской Республики, обеспеченного качественной питьевой водой из систем централизованного водоснабжения, %	94,2	94,9	95,5	96,5	97,0
Темп изменения объема потребления холодной и горячей воды в многоквартирных домах на одного проживающего, %	-2,0	-2,0	-2,0	-2,0	-2,0
Доля расходов на оплату жилищно-коммунальных услуг в совокупном доходе семьи, не более, %	11,0	11,0	11,0	11,0	11,0



## Государственная программа Удмуртской Республики «Развитие печати и массовых коммуникаций»

**Цель:** Сохранение и развитие современной информационной инфраструктуры Удмуртии, предоставление на ее основе качественных услуг, обеспечение высокого уровня доступности для населения информации по всем направлениям социально-экономической и культурной жизни в Удмуртии и России, укрепление и продвижение нравственных и патриотических принципов в общественном сознании, сохранение и развитие удмуртского языка, а также иных языков народов Удмуртской Республики в местах их компактного проживания (татарский)



Объёмы расходов по государственной программе, млн.руб.	2019 год	2020 год	2021 год	2022 год	2023 год
	факт	оценка	проект	проект	проект
	<b>263,6</b>	<b>251,5</b>	<b>90,7</b>	<b>103,3</b>	<b>90,0</b>

### Основные направления в 2021 году

<b>77 млн. руб.</b>	Сохранение и поддержка печатных средств массовой информации, полиграфии
<b>9 млн. руб.</b>	На обеспечение условий для реализации государственной программы
<b>4,5 млн. руб.</b>	На предоставление субсидий автономным учреждениям Удмуртской Республики на финансовое обеспечение оказания государственных услуг (выполнения работ) в сфере производства и выпуска сетевого издания
<b>0,2 млн. руб.</b>	На выплату ежегодных литературных премий Правительства Удмуртской Республики с целью стимулирования творческой деятельности в сфере литературы

### Основные результаты

Наименование индикатора	2019 год год (отчет)	2020 год год (оценка)	2021 год год (прогноз)	2022 год год (прогноз)	2023 год год (прогноз)
Общий тираж книг и брошюр в среднем на 1000 человек населения, выпущенных государственными унитарными предприятиями Удмуртской Республики, экземпляров	26	26	26	26	26
Объем республиканского радиовещания, тысяч часов в год	8,76	8,76	8,76	8,76	8,76
Объем республиканского радиовещания на удмуртском языке, часов в год	2300,00	2400,00	2400,00	2400,00	2400,00
Количество информационных сообщений в сетевом издании "Удмуртия", штук в год	6320,00	6000,00	6000,00	6000,00	6000,00
Выпуск республиканских, районных и городских газет и журналов, тысяч листов печатных	16031,5	14628,5	14628,5	14628,5	14628,5
Выпуск изданий государственными унитарными предприятиями Удмуртской Республики на удмуртском языке, названий	15	12	12	12	12
Соотношение числа специалистов отрасли, имеющих высшее образование, к общему числу специалистов отрасли, %	54	55	56	56	56

**Государственная программа Удмуртской Республики**  
**«Развитие строительной отрасли и регулирование градостроительной деятельности в Удмуртской Республике»**



**Цель:** Создание системы стратегического градостроительного планирования развития территории Удмуртской Республики и правовых механизмов регулирования градостроительной деятельности, обеспечивающих устойчивое развитие территории Удмуртской Республики и ее муниципальных образований; создание условий для формирования благоприятной среды жизнедеятельности; повышение доступности жилья для населения

Объёмы расходов по государственной программе, млн.руб.	2019 год	2020 год	2021 год	2022 год	2023 год
	факт	оценка	проект	проект	проект
	1 677,2	2 204,9	644,6	605,6	502,1

**Основные направления в 2021 году**

<b>263,1 млн. руб.</b>	На обеспечение жильем молодых семей
<b>138,7 млн. руб.</b>	На формирование и реализацию Адресной инвестиционной программы
<b>97,1 млн. руб.</b>	На социальные и компенсационные выплаты, субсидии и льготные жилищные займы отдельным категориям граждан на строительство или приобретение жилого помещения
<b>56,7 млн. руб.</b>	На реализацию установленных функций (полномочий) Министерства строительства, жилищно-коммунального хозяйства и энергетики
<b>37,8 млн. руб.</b>	На предоставление мер социальной поддержки по обеспечению жильем отдельных категорий граждан
<b>37,3 млн. руб.</b>	На обеспечение деятельности казенного учреждения «Управление капитального строительства Правительства Удмуртской Республики»
<b>8,9 млн. руб.</b>	На предоставление субсидий на строительство и реконструкцию объектов образования
<b>5 млн.руб.</b>	На предоставление безвозмездных субсидий на приобретение жилых помещений многодетным семьям, нуждающимся в улучшении жилищных условий, в которых одновременно родились трое и более детей

**Основные результаты**

Наименование индикатора	2019 год	2020 год	2021 год	2022 год	2023 год
	год	год	год	год	год
	(отчет)	(прогноз)	(прогноз)	(прогноз)	(прогноз)
Объем ввода жилья в эксплуатацию, тысяч кв. м общей площади жилья	759,9	815,0	781,0	865,0	931,0
Обеспеченность жильем в расчете на одного человека, кв. м общей площади жилья на человека	23,1	23,4	23,8	24,2	24,7
Количество семей, улучшивших жилищные условия, из числа отдельных категорий, установленных законодательством, семей	428	360	360	360	360
Количество молодых семей, улучшивших жилищные условия с помощью мер государственной поддержки за счет средств бюджета Удмуртской Республики, семей	173	120	120	120	120
Ввод газовых сетей, км	193,5	1,9	3	16,3	0



**Государственная программа Удмуртской Республики  
«Развитие инвестиционной деятельности в Удмуртской Республике»**



**Цель:**

Создание условий для развития инвестиционной деятельности, направленной на решение задач социально-экономического развития Удмуртской Республики

Объёмы расходов по государственной программе, млн.руб.	2019 год факт	2020 год оценка	2021 год проект	2022 год проект	2023 год проект
		<b>215,5</b>	<b>139,8</b>	<b>40,7</b>	<b>17,5</b>

**Основное направление в 2021 году**

<b>40,7 млн.руб.</b>	Строительство и реконструкция объектов инфраструктуры в рамках реализации инвестиционных проектов в моногородах Удмуртской Республики
----------------------	---

**Основные результаты**

Наименование индикатора	2019 год (факт)	2020 год (оценка)	2021 год (прогноз)	2022 год (прогноз)	2023 год (прогноз)
Объем инвестиций в основной капитал, млн.руб.	100 515,9	95 105,7	106 352,0	118 013,7	130 834,7
Объем инвестиций в основной капитал (за исключением бюджетных средств), млн. руб.	92 134,5	85 940,9	96 103,4	106 641,4	118 226,9
Объем инвестиций в основной капитал в расчете на одного жителя Удмуртской Республики, тыс.руб.	66,8	63,5	71,0	78,7	87,3
Объем привлеченных инвестиций в проектах, получающих государственную поддержку, млн. руб.	3 000	1 359	6 962	9 508	10 408
Объем инвестиций в основной капитал, за исключением инвестиций инфраструктурных монополий (федеральные проекты) и бюджетных ассигнований федерального бюджета, млн.руб.	-	90 125,0	96 683,5	111 404,9	123 507,9
Объем инвестиций в основной капитал по крупным и средним организациям, за исключением бюджетных средств, в расчете на одного жителя (по городским округам и муниципальным районам Удмуртской Республики), тыс.руб.	-	18,5	19,0	21,2	23,3
Количество инвесторов, привлеченных в муниципальных образованиях на инвестиционные площадки для реализации новых инвестиционных проектов, единиц	5	16	12	10	8
Количество вновь созданных рабочих мест в организациях, получивших государственную поддержку для реализации инвестиционных проектов, единиц	600	762	920	2997	1264
Прирост налоговых отчислений в бюджет Удмуртской Республики от реализации инвестиционных проектов, получивших государственную поддержку, млн.руб.	450	55	150	210	250

**Государственная программа Удмуртской Республики  
«Противодействие незаконному обороту наркотиков в Удмуртской  
Республике»**



**Цель:** Создание условий для приостановления роста немедицинского потребления наркотиков и их незаконного оборота в Удмуртской Республике

**Объёмы расходов по государственной программе**

Объёмы расходов по государственной программе, млн.руб.	2019 год факт	2020 год оценка	2021 год проект	2022 год проект	2023 год проект
		10,5	11,6	0,0	3,2

млн. руб.

**Основные результаты**

Наименование индикатора	2019 год (оценка)	2020 год (прогноз)	2021 год (прогноз)	2022 год (прогноз)	2023 год (прогноз)
Число больных наркоманией, находящихся в длительной ремиссии (свыше 2 лет), число на 100 больных наркоманией среднегодового контингента	11,6	11,7	11,8	11,9	12,0
Доля больных наркоманией, повторно госпитализированных в течение года, %	17,5	17,5	17,5	17,5	17,5
Доля детей и молодежи в возрасте от 14 до 30 лет, вовлеченных в профилактические мероприятия антинаркотической направленности, в общей численности указанной категории, %	22,0	24,0	26,0	28,0	30,0
Количество организованных мероприятий, направленных на профилактику наркомании среди подростков и молодежи, единиц	52	52	54	54	55
Число больных наркоманией, находящихся в ремиссии от 1 года до 2 лет, число на 100 больных наркоманией среднегодового контингента	12,5	12,6	12,7	12,8	12,9
Число специалистов заинтересованных ведомств, прошедших подготовку по вопросам профилактики наркомании и формирования здорового образа жизни	2 300	2 600	3 000	3 000	3 000





# Сведения об общественно-значимых проектах, планируемых к финансированию за счет средств бюджета Удмуртской Республики в 2021 году

## Основные объекты строительства, планируемые к вводу в 2021 году

### В сфере образования (18 объектов)

- Общеобразовательная школа по ул. Архитектора П.П. Берша в Устиновском районе г. Ижевска (мощность: 1224 шк. мест);
- Средняя общеобразовательная школа на 825 мест в д. Пычанки Завьяловского района;
- Здание начальной школы в с. Селты Селтинского района;
- Детские сады и ясли 15 объектов.

### В сфере культуры (3 объекта)

- Национальная библиотека (мощность: 400 посещений за смену, 1500 ед. хранения);
- Культурно-досуговый центр в д. Каменное Граховского района Удмуртской Республики;
- Сельский дом культуры в с. Тыловой Дебесского района Удмуртской Республики.

### В сфере здравоохранения (1 объект)

- Пристрой к главному корпусу БУЗ УР "РКОД им. С.Г. Примушко МЗ УР" по ул. Ленина, 102 для размещения лучевых методов исследований.

### В сфере физической культуры и спорта (5 объектов)

- Физкультурно-оздоровительный комплекс на земельном участке с кадастровым номером 18:26:050082:34 в 40 м на север от здания по ул. Ухтомского, 25 в Первомайском районе г. Ижевска;
- Плавательный бассейн в г. Ижевске;
- Стадион в п. Италмас Завьяловского района Удмуртской Республики;
- Физкультурно-оздоровительный комплекс в с. Грахово (к летним РССИ 2021 года);
- Межшкольный стадион МБОУ «Граховская СОШ им. А.В. Марченко» в с. Грахово (к летним РССИ 2021 года).



**Основные направления и объекты капитальных вложений, планируемые к финансированию за счет средств бюджета Удмуртской Республики в 2021 году**

№ п/п	Наименование направлений, объектов капитальных вложений	Сумма, тыс. рублей
	<b>Адресная инвестиционная программа Удмуртской Республики, из них по основным направлениям:</b>	<b>3 254 351,1</b>
<b>1</b>	<b>Образование, из них наиболее крупные объекты:</b>	<b>2 051 486,2</b>
1.1	Детские сады (строительство 15 объектов)	1 548 330,3
1.2	Здание общеобразовательной школы на 825 мест в мкр. Южный г. Воткинска Удмуртской Республики	276 280,0
1.3	Средняя образовательная школа в мкр. Столичный г. Ижевска Удмуртской Республики на 825 мест	83 845,0
1.4	Средняя образовательная школа в п. Пычанки Завьяловского района Удмуртской Республики на 825 мест	83 845,0
1.5	Средняя образовательная школа в с. Ягул Завьяловского района Удмуртской Республики на 500 мест	50 810,0
<b>2</b>	<b>Культура, из них наиболее крупные объекты:</b>	<b>235 050,0</b>
2.1	Реконструкция здания Национальной библиотеки Удмуртской Республики в г. Ижевске	138 690,0
2.2	Реконструкция здания ДК «Ижмаш» в г.Ижевске под Государственный русский драматический театр Удмуртии (2-ой этап - Театр юного зрителя)	44 417,2
2.3	Реконструкция здания МАУ ДО «Детская школа искусств № 2» города Воткинска (Удмуртская Республика, г.Воткинск, ул.Ленина, д.81)	40 202,0
<b>3</b>	<b>Здравоохранение, в том числе:</b>	<b>284 207,5</b>
3.1	Лечебный корпус с поликлиникой БУЗ УР «Республиканская клиническая туберкулезная больница Министерства здравоохранения Удмуртской Республики» в г. Ижевске	284 207,5
<b>4</b>	<b>Физическая культура и спорт, в том числе:</b>	<b>25 300,0</b>
4.1	Физкультурно-оздоровительный комплекс на земельном участке с кадастровым номером 18:26:050082:34 в 40 м на север от здания по ул. Ухтомского,25 в Первомайском районе г. Ижевска	25 300,0
<b>5</b>	<b>Коммунальная инфраструктура</b>	<b>658 307,4</b>

## МЕЖБЮДЖЕТНЫЕ ОТНОШЕНИЯ В УДМУРТСКОЙ РЕСПУБЛИКЕ

Одним из основополагающих принципов формирования межбюджетных отношений в Удмуртской Республике является **принцип равенства бюджетных прав муниципальных образований**. В соответствии с этим принципом определение объема, форм и порядка предоставления межбюджетных трансфертов местным бюджетам должно осуществляться на основе единых принципов и требований.

Формирование межбюджетных отношений в Удмуртской Республике осуществляется, на основе **Закона Удмуртской Республики от 21.11.2006 г. №52-РЗ «О регулировании межбюджетных отношений в Удмуртской Республике»**, в соответствии с законодательством Российской Федерации и принятыми в соответствии с ним нормативными правовыми актами Удмуртской Республики.

Расчет субвенций муниципальным образованиям осуществляется на основании утвержденных методик расчета, учитывающих потребителей бюджетных услуг и нормативы затрат по государственным полномочиям.

Субсидии рассчитываются в соответствии с определенными условиями финансирования расходных обязательств.

### Межбюджетные трансферты местным бюджетам на 2021 год



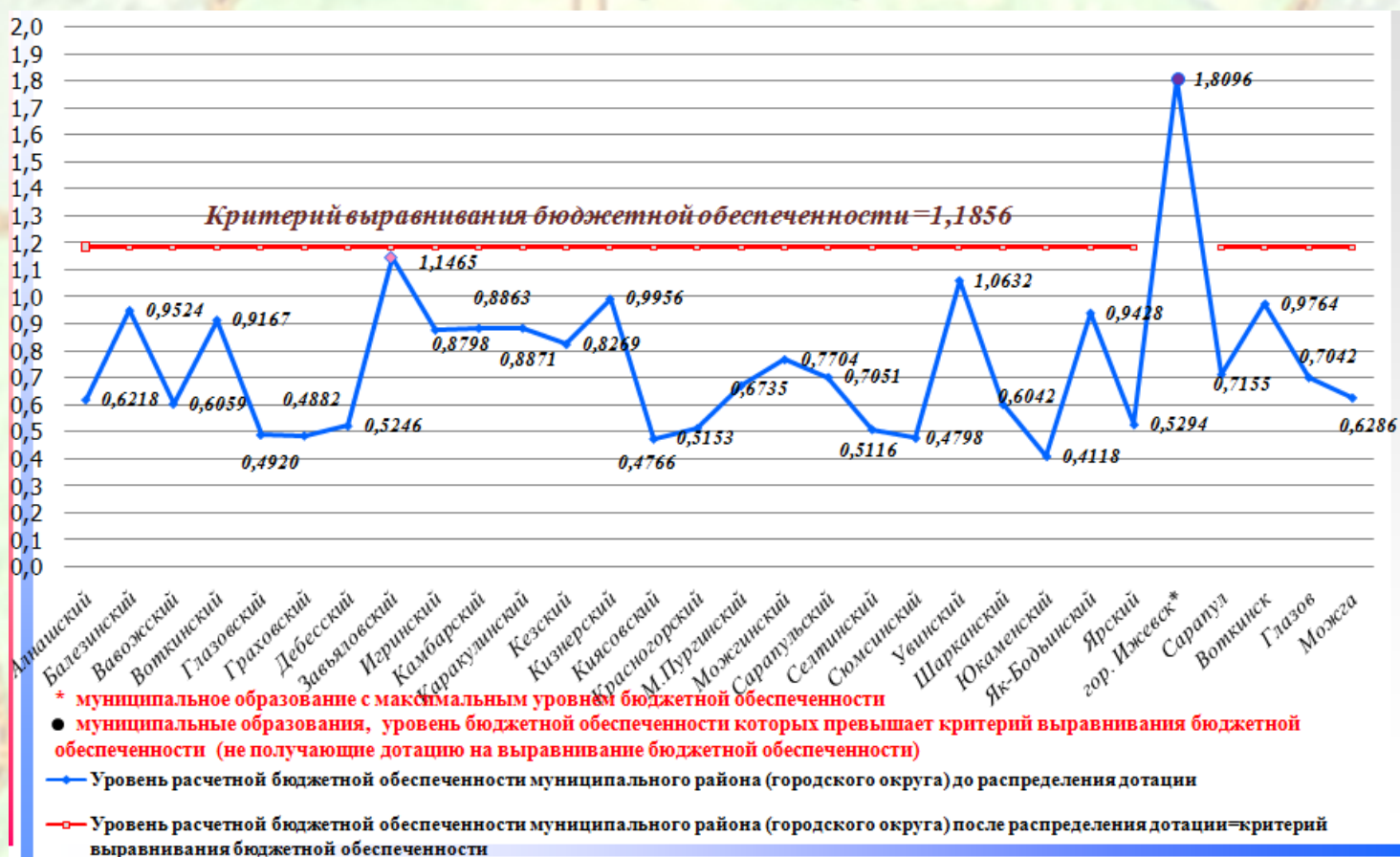


## ДОТАЦИИ НА ВЫРАВНИВАНИЕ УРОВНЯ БЮДЖЕТНОЙ ОБЕСПЕЧЕННОСТИ

При планировании бюджета Удмуртской Республики на 2021 год в части формирования межбюджетных отношений установлен:

критерий выравнивания расчетной бюджетной обеспеченности муниципальных районов (городских округов) равный **1,1856**.

### Распределение дотаций из бюджета Удмуртской Республики на выравнивание бюджетной обеспеченности муниципальных районов (городских округов) на 2021 год



Кроме того, при планировании бюджета Удмуртской Республики на 2021 год, в части предоставления субвенций из бюджета Удмуртской Республики бюджетам муниципальных образований в Удмуртской Республике по расчёту и предоставлению дотаций бюджетам городских, сельских поселений за счёт средств бюджета Удмуртской Республики установлен критерий выравнивания финансовых возможностей городских поселений, сельских поселений - **63,5 рублей в расчете на одного жителя**.



## Повышение финансовой грамотности населения

Финансовый аспект затрагивает практически все сферы жизнедеятельности современного человека, важным функциональным навыком которого становится грамотное управление своим финансовым состоянием. Развитие современной рыночной экономики предполагает широкое участие населения в долгосрочных накопительных пенсионных, страховых и ипотечных программах, помогающих решить вопросы пенсионного накопления, социального и медицинского страхования, доступности образования и жилья.

В Удмуртской Республике деятельность по повышению финансовой грамотности населения на постоянной основе ведется с 2012 года. В представленном федеральным агентством НАФИ в 2020 году в рейтинге регионов России по уровню финансовой грамотности населения Удмуртская Республика повысила свой результат и переведена по общему индексу из второй группы Б в первую группу А.




В рамках реализации Стратегии повышения финансовой грамотности, утвержденной Правительством Российской Федерации на период до 2023 года, в республике действует Региональный центр финансовой грамотности - автономное учреждение дополнительного образования Удмуртской Республики «Центр финансового просвещения», которое является подведомственным учреждением Министерства финансов Удмуртской Республики.

В целях развития эффективного межведомственного взаимодействия проводятся заседания Координационного совета по повышению финансовой грамотности при Правительстве Удмуртской Республики, в который входят представители республиканского Министерства финансов – рабочего органа Координационного совета, также представители Отделения – Национальный Банк по Удмуртской Республике, Министерства образования и науки Удмуртской Республики, ведущих вузов и финансовых коммерческих организаций.

В 2021 году продолжится реализация мероприятий по финансовой грамотности для всех целевых групп населения Удмуртской Республики – учащихся и студентов, работающего населения, пенсионеров, людей с ограниченными возможностями здоровья.

В работе по повышению финансовой грамотности молодежи в качестве приоритетных применяются интерактивные формы и методы обучения, такие как олимпиады, фестивали, деловые игры, квесты, викторины, мастер-классы. Все перечисленные формы стимулируют познавательную деятельность, творческие способности учащихся и студентов, а также позволяют молодым людям применить полученные знания на практике.

Традиционные республиканские турниры по финансовой грамотности для старшеклассников в 2021 году планируется провести дважды: весной - с основной тематикой по финансовой безопасности, осенью - с углубленным изучением вопросов налоговой грамотности. Мероприятия все чаще проводятся в цифровом формате с учетом применения инновационных методик, которые позволяют охватить учащихся образовательных организаций в отдаленных районах республики.



В 2021 году продолжит работу открытая школа «Азбука финансовой грамотности» для работающего трудоспособного населения и учащейся молодежи. Занятия включают знакомство с темами: «Основы инвестиций», «Основы страхования и пенсионного обеспечения», «Банки и банковская деятельность», «Налогообложение физических лиц», «Личное финансовое планирование», «Рынок ценных бумаг», «Финансовое мошенничество».





Обучение в открытой школе проходит на бесплатной основе. Слушатели имеют возможность получить не только базовые знания от специалистов-практиков, а также приобрести практические навыки для решения текущих финансовых задач.

Совместно с партнерами, финансовыми волонтерами-экспертами организуются Дни финансовой грамотности в муниципальных районах и городах Удмуртской Республики. На территориях трудовых коллективов, библиотек, комплексных центров социального обслуживания, домов культуры и творчества, в образовательных учреждениях преподавателями АУДО УР «Центр финансового просвещения», специалистами-экспертами Отделения Национального банка Удмуртской Республики проводятся мастер-классы, лекционные и практические занятия на темы финансов, экономики и предпринимательства. В 2021 году планируется продолжить данное направление в работе.

Также, продолжится взаимодействие с людьми пожилого возраста. После обучения волонтеров «серебряного корпуса» в «Школе финансовой грамотности» планируется привлечь их к мероприятиям по принципу равный-равному: проведению обучающих занятий для пенсионеров на базе библиотек, КЦСОН и подобных учреждений, уполномоченных проводить просветительские мероприятия для широкого круга лиц.

Деятельность в сфере повышения финансовой грамотности на постоянной основе освещается в средствах массовой информации, в официальных изданиях Удмуртской Республики, на радио и телевидении, что позволяет в том числе оперативно отвечать на вопросы заинтересованных граждан. Тематические статьи публикуются на сайте Министерства финансов Удмуртской Республики и АУДО УР «Центр финансового просвещения». Ведётся официальная группа Центра финансового просвещения в социальной сети «ВКонтакте». Работа в этом направлении будет продолжена в 2021 году.

### **Основные направления работы в сфере повышения финансовой грамотности на 2021 год**

1. Доступность мероприятий остается одним из приоритетов при проведении мероприятий по повышению финансовой грамотности в Удмуртской Республике в 2021 году.

В связи с объективной обстановкой часть мероприятий проводится в цифровом формате с помощью дистанционных технологий, что значительно расширяет доступность и величину охвата граждан, желающих повышать уровень своей финансовой грамотности. Видеозаписи тематических уроков находятся в свободном доступе на официальной странице АУДО УР «Центр финансового просвещения» в социальной сети «В контакте», количество их просмотров постоянно увеличивается, что подтверждает интерес жителей республики к темам финансовой грамотности.

2. Обучение и поддержка волонтеров финансового просвещения - также одна из основных задач в 2021 году. Цель данной работы: масштабировать лучшие практики и расширять географию проведения мероприятий по финансовому просвещению в Удмуртской Республике.

3. В 2021 году планируется продолжить деятельность, направленную на снижение количества финансовых мошенничеств на территории Удмуртской Республики. Для населения будут организованы и проведены лекционные и интерактивные мероприятия по основам финансовой безопасности, предупреждению и противодействию хищений денежных средств с банковских счетов граждан. В начале каждого занятия по финансовой грамотности преподавателям и лекторам рекомендовано проводить краткие обзоры с целью повторения главных правил финансовой безопасности, закреплению навыков бдительности и сохранности личных сбережений.



Для граждан Удмуртии в средствах массовой информации и в социальных сетях планируется транслировать видеоуроки и ролики на заданную тематику финансовой безопасности. Активно к решению этой проблемы будут привлекаться волонтеры финансового просвещения, проводя на различных площадках мероприятия по профилактике финансового здоровья.

Удмуртская Республика в 2021 году планирует участвовать в мероприятиях национального масштаба - «Дни финансовой грамотности в образовательных организациях», «Всероссийской неделе сбережений», «Всероссийской неделе финансовой грамотности для детей и молодежи», федеральных проектах, проводимых Ассоциацией развития финансовой грамотности. Целью этих мероприятий является информирование широких слоев населения о важности финансового образования взрослого населения, детей и молодежи, предоставление гражданам открытого доступа к возможностям получения знаний по финансовой грамотности и защите прав потребителей финансовых услуг.

## Инициативное бюджетирование в Удмуртской Республике

Инициативное бюджетирование - непосредственное участие граждан в жизни своего населенного пункта, в обсуждении выдвинутых населением предложений по его улучшению.

«Очень важно, и чего я хотел бы добиться от людей, работающих в муниципалитетах, в регионах Российской Федерации, чтобы задачи, решаемые этими административными структурами в интересах людей, решались вместе с людьми», – сказал Путин на заседании наблюдательного совета организации «Россия – страна возможностей».



В Удмуртской Республике, начиная с 2019 года, в целях содействия решению вопросов местного значения, вовлечения населения в процессы местного самоуправления, внедрения и развития механизмов инициативного бюджетирования, а также определения наиболее значимых проблем муниципальных образований, реализуется проект инициативного бюджетирования «Наша инициатива».

Слоган «Родниковый край - расцветай!» ярко выражает цель этого проекта. Суть проекта заключается в том, что жители поселений путём открытого обсуждения и голосования на местных собраниях сами выбирают наиболее острую проблему для своего населённого пункта и совместно с местной администрацией готовят проект, в ходе реализации которого она будет решена. Далее проекты и вся подготовленная документация направляется на конкурс, конкурсная комиссия выбирает победителей, после чего из бюджета Удмуртской Республики выделяются денежные средства на реализацию проекта.

Максимальная сумма субсидий из бюджета УР на один проект составляет 1 миллион рублей. Софинансирование из местного бюджета – не менее 5 процентов. Предусматривается также привлечение дополнительных средств из внебюджетных источников и личных средств граждан.

За 2 года этот проект показал себя с положительной стороны, подтверждением чему служат отзывы населения и растущее количество проектов, инициируемых гражданами и реализуемых в муниципальных образованиях.







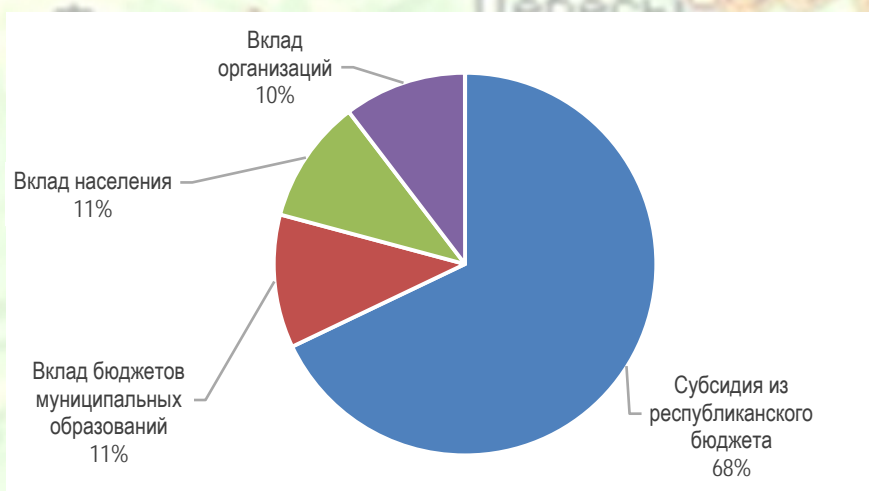
В 2020 году более 12,5 тысяч человек приняли участие в итоговых собраниях по выбору проектов для участия в конкурсном отборе 2020 года. Это в два раза больше, чем в первый год.

Было принято 244 конкурсные заявки, 167 от муниципальных районов и поселений и 77 от городских округов.

По итогам конкурса 2020 года конкурсная комиссия утвердила список победителей, куда вошли все 244 поданные в этом году заявки.

В общей стоимости проектов вклад бюджетов муниципальных образований составил 11%, доля населения - 11%, спонсоров - 10%, софинансирование из республиканского бюджета - 68%.

Приоритетные, по мнению граждан, проблемы, которые мы видим через призму подаваемых проектов, остаются неизменными – в основном это ремонт дорог и обустройство пространств для досуга и занятия спортом для детей и молодежи.



Источники финансирования проектов-победителей в 2020 году

Старт «Нашей инициативы» в Удмуртской Республике был замечен и положительно оценен всероссийским экспертным сообществом инициативного бюджетирования. В докладе 2020 года Министерства финансов Российской Федерации о лучших практиках инициативного бюджетирования в 2019 году опыт Удмуртской Республики отмечен в номинации «Старт программы инициативного бюджетирования в субъекте Российской Федерации».

Ознакомиться с реализованными проектами прошлых лет в вашем населенном пункте можно на сайте <http://ib.mfur.ru/> в разделе «Проекты».

Новый этап проекта «Наша инициатива - 2021» уже стартовал, и в полную силу идут предварительные мероприятия и итоговые собрания. Люди с большим энтузиазмом готовы принимать участие в решении местных проблем, принимать непосредственное участие в жизни своего населенного пункта.



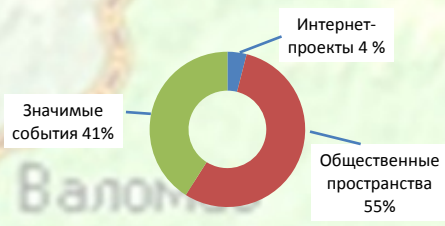
В январе 2020 года в Удмуртской Республике стартовала еще одна практика инициативного бюджетирования - молодежное инициативное бюджетирование «Атмосфера». В проекте участвовала молодежь всех муниципальных образований республики в возрасте от 14 до 25 лет.



Отличительной особенностью проекта стала расширенная типология. На этот раз в рамках инициативного бюджетирования была предоставлена возможность к разработке не только проектов, связанных с развитием общественных пространств, но и проекты событийного характера и интернет-проекты.

В рамках «Атмосферы» ребята не только предлагали свои идеи, но дорабатывали их до полноценных проектов. По плану, в каждом муниципальном образовании Удмуртской Республики должны были пройти кейс-турниры, где ребята могли презентовать свои проекты, а также проголосовать за понравившиеся. Но время внесло свои коррективы. В связи с эпидемиологической обстановкой было принято решение перевести проект полностью в онлайн-формат.

В апреле-мае участники в режиме реального времени разрабатывали свои проекты, презентовали их и голосовали за понравившиеся проекты тоже в онлайн. Это дало возможность участвовать в проекте большему количеству желающих ребят, кто живет в труднодоступных районах республики и совмещать параллельно с учебным процессом.

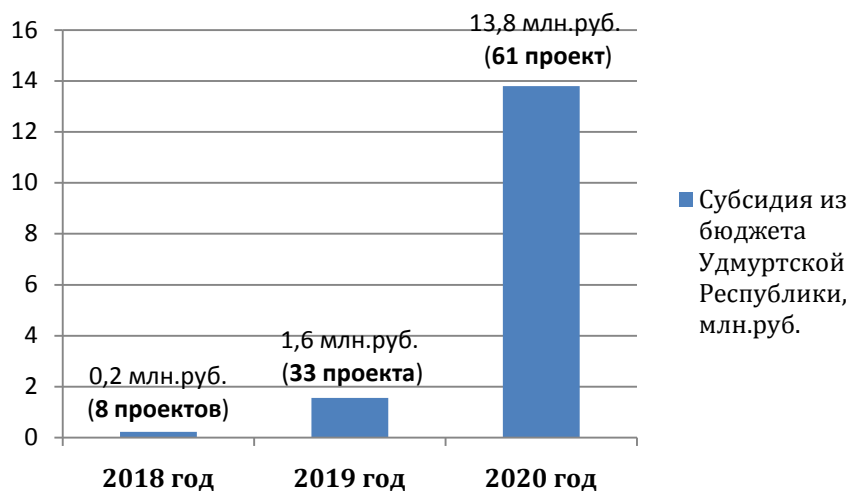


Всего в кейс-турнирах участвовали 264 команды. Победителями стали проекты 146 команд. Наиболее популярным направлением стало развитие общественных пространств. К типологии «событийные мероприятия» относятся 62 проекта. И 4 проекта-победителя в направлении «Интернет-проекты». Проект молодежного инициативного бюджетирования

### Самообложение граждан

Самообложение граждан – ещё один механизм участия всех граждан в жизни своего населенного пункта, в обсуждении выдвинутых населением предложений по его улучшению.

Суть проекта заключается в том, что жители муниципальных образований (населенных пунктов муниципальных образований) путём открытого обсуждения и голосования на местных собраниях сами выбирают наиболее острую проблему для своего населённого пункта и совместно с местной администрацией готовят заявку, в ходе реализации которой она будет решена. Далее, после проверки заявки, подготовленной в соответствии с Постановлением Правительства Удмуртской Республики от 29 сентября 2017 года №401 и направленной на проверку в Министерство финансов Удмуртской Республики, из бюджета Удмуртской Республики выделяются денежные средства на реализацию проекта.



Проекты реализуются по разным направлениям вопросов местного самоуправления, выбранным гражданами самостоятельно, исходя из нужд населенного пункта муниципального образования: благоустройство, освещение улиц и детских площадок, ремонт дорог благоустройство памятников, кладбищ и другие направления.

На каждый рубль привлеченных средств граждан, из бюджета Удмуртской Республики предоставляется (в качестве софинансирования) субсидия, исходя из пропорции 1:3, т.е. три рубля. В 2021 году работа будет продолжена.



## ПУБЛИЧНЫЕ СЛУШАНИЯ

Публичные слушания проекта закона «О бюджете Удмуртской Республики на 2021 год и на плановый период 2022 и 2023 годов» проводятся Государственным Советом в очной и заочной формах.

В очной форме публичные слушания проводятся 12 ноября 2020 года в 10:00 часов в Государственном Совете Удмуртской Республики по адресу: г. Ижевск, пл. им. 50-летия Октября, 15 (зал Президиума Государственного Совета Удмуртской Республики 4 этаж).

## КОНТАКТНАЯ ИНФОРМАЦИЯ

В соответствии с Федеральным законом от 02.05.2006 г. № 59-ФЗ «О порядке рассмотрения обращения граждан Российской Федерации», личный прием граждан в Министерстве финансов Удмуртской Республики осуществляется каждый четверг на 5 этаже Дома Правительства (г. Ижевск, ул. Пушкинская д. 214, каб. 523) с 16:00 до 17:00 часов.

Прием граждан в Министерстве финансов Удмуртской Республики проводят министр финансов Удмуртской Республики, заместители министра финансов Удмуртской Республики.

Ответственный за приём и обеспечение рассмотрения обращений граждан: **Соколова Лариса Анатольевна** - начальник сектора Управления административно-кадровой работы, кабинет 518, телефон 497-433.

График работы Министерства финансов Удмуртской Республики:

Пн-Чт – 8:30 – 17:30

Пт – 8:30 – 16:30

Обед 12:00 - 12:48

**Справки по телефонам: (3412) 497-038; 497-395.**

**Официальный адрес электронной почты Министерства финансов Удмуртской Республики: [public@mfur.ru](mailto:public@mfur.ru)**

На официальном сайте Министерства финансов Удмуртской Республики в информационно-телекоммуникационной сети «Интернет» в разделе «Обращения» организована возможность направить электронное обращение в адрес Министерства финансов Удмуртской Республики <http://mfur.ru/treatment/directum.php>. Организована работа «горячей линии» по вопросам реализации бюджетного процесса по адресу: [http://mfur.ru/treatment/hot\\_line/](http://mfur.ru/treatment/hot_line/).

Кроме того, вы можете направить обращение в адрес Общественного совета при Министерстве финансов Удмуртской Республики по адресу: [http://mfur.ru/activities/ob\\_sovet/directum.php](http://mfur.ru/activities/ob_sovet/directum.php).

Обращения по вопросам реализации проекта «Бюджет для граждан» принимаются по адресу: <http://www.mfur.ru/budget%20for%20citizens/directum.php>



# ОТКРЫТЫЕ ГОСУДАРСТВЕННЫЕ ИНФОРМАЦИОННЫЕ РЕСУРСЫ

 <p>Президент России</p>	<p>Президент Российской Федерации <a href="http://www.kremlin.ru">www.kremlin.ru</a></p>
 <p>ПРАВИТЕЛЬСТВО РОССИЙСКОЙ ФЕДЕРАЦИИ</p>	<p>Правительство Российской Федерации <a href="http://www.government.ru">www.government.ru</a></p>
 <p>Глава и Правительство Удмуртской Республики</p>	<p>Глава и Правительство Удмуртской Республики <a href="http://www.udmurt.ru">www.udmurt.ru</a></p>
 <p>ГОСУДАРСТВЕННЫЙ СОВЕТ УДМУРТСКОЙ РЕСПУБЛИКИ</p>	<p>Государственный совет Удмуртской Республики <a href="http://www.udmgossovnet.ru">www.udmgossovnet.ru</a></p>
 <p>Министерство финансов Удмуртской Республики</p>	<p>Министерство финансов Удмуртской Республики <a href="http://www.mfur.ru">www.mfur.ru</a> Бюджет для граждан находится по адресу: <a href="http://www.mfur.ru/budget_for_citizens">www.mfur.ru/budget for citizens</a></p>
 <p>НАША ИНИЦИАТИВА Родниковый край - расцветай!</p>	<p>«Наша инициатива» Портал инициативного бюджетирования в Удмуртской Республике <a href="http://ib.mfur.ru/">http://ib.mfur.ru/</a></p>
 <p>ЭЛЕКТРОННОЕ ПРАВИТЕЛЬСТВО ГОСУСЛУГИ</p>	<p>Электронный портал государственных услуг <a href="http://www.gosuslugi.ru">www.gosuslugi.ru</a></p>
 <p>Официальный сайт Российской Федерации для размещения информации о государственных (муниципальных) учреждениях</p>	<p>Официальный сайт Российской Федерации для размещения информации о государственных (муниципальных) учреждениях <a href="http://www.bus.gov.ru">www.bus.gov.ru</a></p>
 <p>Официальный сайт Российской Федерации для размещения информации о проведении торгов</p>	<p>Официальный сайт Российской Федерации для размещения информации о проведении торгов <a href="http://www.torgi.gov.ru">www.torgi.gov.ru</a></p>
 <p>Бесплатная юридическая помощь</p> <p>Бесплатная юридическая помощь в Удмуртской Республике</p>	<p>Бесплатная юридическая помощь в Удмуртской Республике <a href="http://www.uodms.udmurt.ru/jurpomosh">www.uodms.udmurt.ru/jurpomosh</a></p>

Министерство финансов Удмуртской Республики  
Адрес: 426007 г. Ижевск, ул. Пушкинская, 214 (Дом Правительства)  
Тел./факс (3412) 49-74-34, тел. 49-70-38  
E-mail: public@mfur.ru