

Коллегия Министерства финансов Удмуртской Республики

20 февраля 2014 года

**«Об итогах исполнения
консолидированного бюджета
Удмуртской Республики за 2013 год,
задачах на 2014 год и на плановый
период 2015 и 2016 годов»**

В.В. Богатырев

Заместитель Председателя Правительства

Удмуртской Республики – министр финансов


Удмуртской Республики

Основные направления бюджетной и налоговой политики Удмуртской Республики в 2013 году


1. Обеспечение сбалансированности бюджета Удмуртской Республики;
2. Сохранение и развитие доходного потенциала;
3. Безусловное исполнение расходных обязательств, установленных законодательством Российской Федерации и Удмуртской Республики, в т.ч. выполнение поручений Президента Российской Федерации, содержащихся в Указах от 7 мая 2012 года;
4. Государственная поддержка реального сектора экономики;
5. Повышение эффективности бюджетных расходов и предоставления государственных и муниципальных услуг.

Налоговые и неналоговые доходы Удмуртской Республики за 2013 год

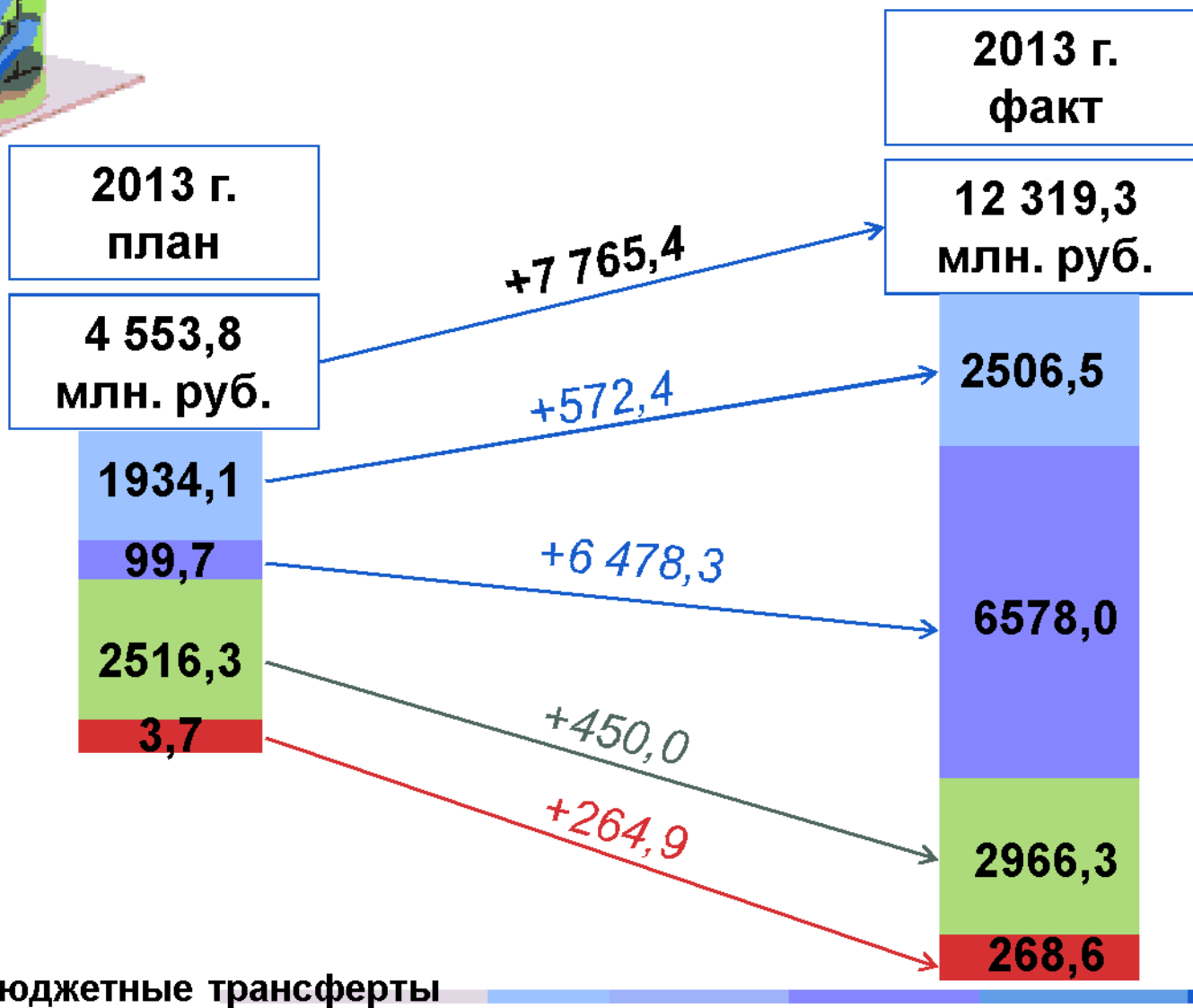
млн. руб.




		Консолидированный бюджет Удмуртской Республики			Бюджет Удмуртской Республики		
		план	факт	% исполнения	план	факт	% исполнения
	Налоговые, неналоговые доходы, ВСЕГО , в т.ч.	48 205,3	47 894,9	99%	37 467,7	36 993,7	99%
	Налог на прибыль организаций	15 306,9	13 934,3	91%	15 306,9	13 934,3	91%
	Налог на доходы физических лиц	17 568,5	17 690,5	101%	10 609,7	10 620,0	100%
	Налоги на имущество	5 582,3	5 936,9	106%	4 430,6	4 715,8	106%



Безвозмездные поступления из федерального бюджета



- Дотации
- Субсидии
- Субвенции
- Иные межбюджетные трансферты



«Социально ориентированное государство — это не прихоть, а необходимость, потому что долгие годы не выполнялись и до сих пор не до конца выполняются обязательства перед самыми незащищенными слоями населения. Мы работаем над тем, чтобы выработать баланс — между достойной оплатой в бюджетной сфере, нормальной системой пенсионного обеспечения, качественными государственными услугами, в том числе в области образования и здравоохранения, и разумной бюджетной политикой, мерами по стимулированию экономики»

Президент РФ В.В. Путин

Расходы социальной направленности

млн. руб.

	Наименование расходов	2012 год	2013 год	Темп роста, %
	Расходы социальной направленности ВСЕГО, в т.ч.	44 412,4	48 988,9	110,3
	Образование	19 718,0	24 802,1	125,8
	Культура, кинематография	2 240,6	2 585,1	115,4
	Здравоохранение	12 679,6	10 645,3	84,0
	Социальная политика	8 247,0	9 047,2	109,7
	Физическая культура и спорт	1 247,7	1 676,6	134,4
	Средства массовой информации	219,7	183,9	83,7
	Межбюджетные трансферты бюджетам субъектов РФ и муниципальных образований	59,8	48,7	81,4

Меры социальной поддержки отдельным категориям граждан и выплаты социального характера за 2013 год

За счет средств федерального бюджета –

2 341,5 млн.руб.:

-на оплату жилищно-коммунальных услуг отдельным категориям граждан, включенным в федеральный регистр, –

1 095,9 млн. руб.;

-на социальную поддержку безработных граждан, включая пособие по безработице – **478,2 млн. руб.;**

-на обеспечение жильем ветеранов Великой Отечественной войны и инвалидов – **318,6 млн.руб.;**

-на обеспечение мер социальной поддержки для лиц, награжденных знаком "Почетный донор СССР", "Почетный донор России" – **45,4 млн.руб.;**

-на выплату единовременных пособий беременной жене военнослужащего, проходящего военную службу по призыву – **13,6 млн.рублей**

Меры социальной поддержки отдельным категориям граждан и выплаты социального характера за 2013 год

**За счет средств бюджета Удмуртской Республики –
3 428,1 млн.руб.:**

-на реализацию мер социальной поддержки ветеранов труда, тружеников тыла и реабилитированным лицам и лицам, пострадавшим от политических репрессий, – **1 710,2 млн. руб.;**

-на выплату ежемесячных пособий на ребенка гражданам, имеющим детей, – **280,3 млн. руб.;**

-на обеспечение равной транспортной доступности услуг общественного транспорта для отдельных категорий граждан – **331,9 млн. руб.;**

-на долечивание граждан в санаторно-курортных учреждениях после стационарного лечения – **66 млн.руб.;**

на предоставление пособия по беременности и родам безработным женщинам – **18,5 млн.руб.**

Налоговые и неналоговые доходы муниципальных образований в Удмуртской Республике

тыс. руб.

Наименование городов и районов	2013 год	Темп роста к 2012г.,%	Наименование городов и районов	2013 год	Темп роста к 2012г.,%
ИТОГО:	10 956 015	117,7			
Алнашский	68 565	105,4	М.Пургинский	117 567	117,8
Балезинский	140 905	112,0	Можгинский	108 329	127,1
Вавожский	60 225	115,9	Сарапульский	97 271	120,4
Воткинский	149 323	111,2	Селтинский	34 698	111,7
Глазовский	69 954	110,6	Сюмсинский	38 632	114,1
Граховский	32 451	123,7	Увинский	219 720	107,3
Дебесский	56 909	121,3	Шарканский	83 486	116,7
Завьяловский	378 132	115,2	Юкаменский	28 360	113,0
Игринский	197 877	98,0	Як.-Бодьинский	114 731	98,9
Камбарский	90 460	105,1	Ярский	40 157	104,1
Каракулинский	70 186	106,8	г.Ижевск	6 347 622	122,1
Кезский	91 313	116,8	г.Сарапул	581 671	124,9
Кизнерский	115 574	111,4	г.Воткинск	723 049	113,0
Киясовский	35 084	119,2	г.Глазов	594 837	106,3
Красногорский	33 630	107,1	г.Можга	235 294	106,5

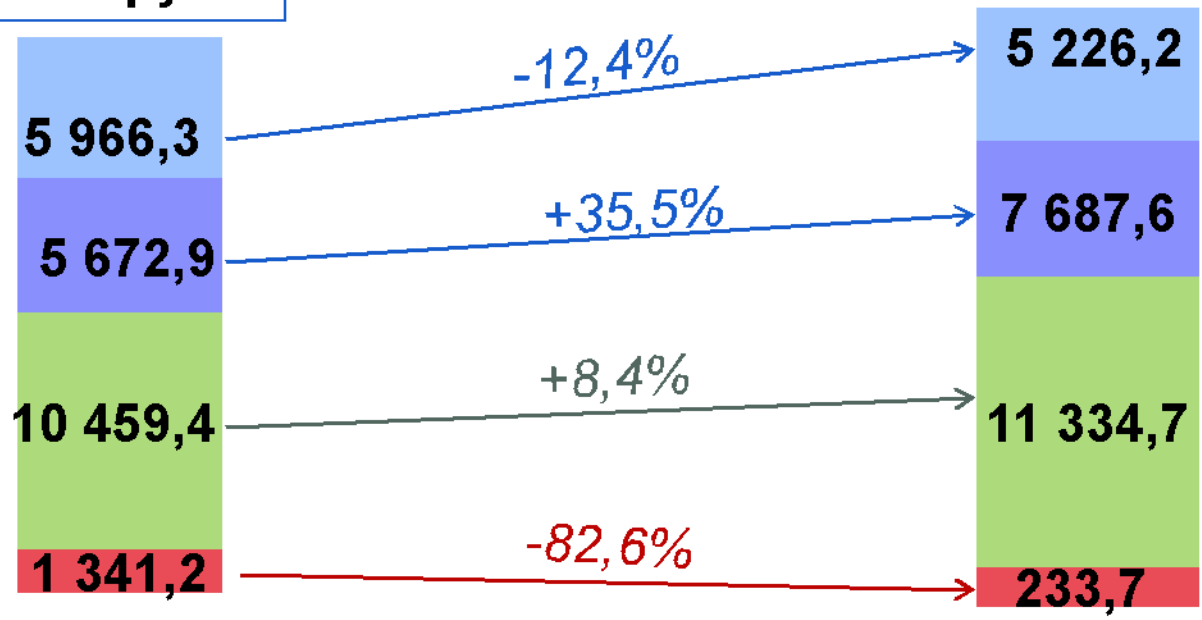

Налоговые и неналоговые доходы муниципальных образований в Удмуртской Республике

тыс. руб.

Наименование городов и районов	2013 год	% исполн. плана	Наименование городов и районов	2013 год	% исполн. плана
ИТОГО:	10 956 015	102,0			
Алнашский	68 565	107,6	М.Пургинский	117 567	103,7
Балезинский	140 905	102,0	Можгинский	108 329	111,0
Вавожский	60 225	115,0	Сарапульский	97 271	105,2
Воткинский	149 323	100,6	Селтинский	34 698	104,9
Глазовский	69 954	103,9	Сюмсинский	38 632	114,7
Граховский	32 451	110,7	Увинский	219 720	104,0
Дебесский	56 909	107,3	Шарканский	83 486	105,0
Завьяловский	378 132	100,4	Юкаменский	28 360	102,1
Игринский	197 877	98,5	Як.-Бодьинский	114 731	100,0
Камбарский	90 460	109,5	Ярский	40 157	99,0
Каракулинский	70 186	106,2	г.Ижевск	6 347 622	100,8
Кезский	91 313	103,3	г.Сарапул	581 671	102,7
Кизнерский	115 574	105,8	г.Воткинск	723 049	105,0
Киясовский	35 084	111,7	г.Глазов	594 837	103,0
Красногорский	33 630	103,4	г.Можга	235 294	104,2



Межбюджетные трансферты бюджетам муниципальных образований



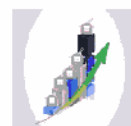
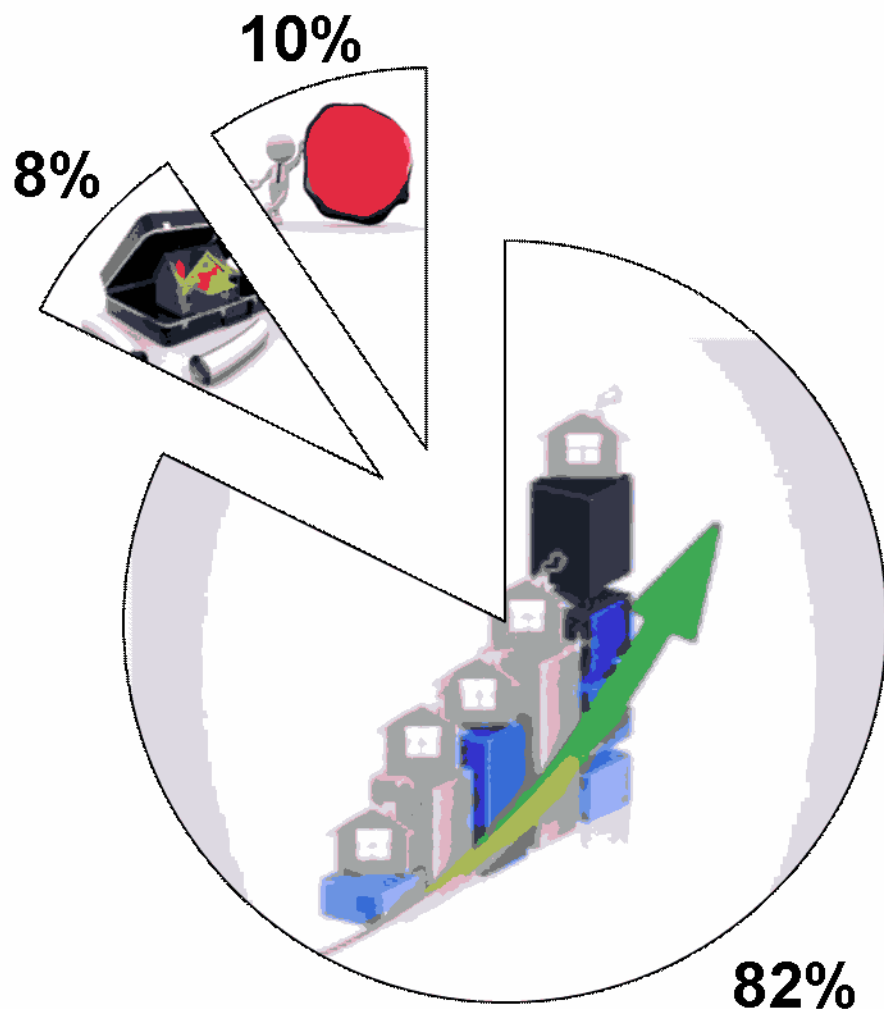
- Дотации
- Субсидии
- Субвенции
- Иные межбюджетные трансферты

Основные параметры исполнения бюджета Удмуртской Республики за 2013 год


(млн. руб.)

	Консолидированный бюджет Удмуртской Республики	Бюджет Удмуртской Республики
ДОХОДЫ	60 990	50 095
<i>Налоговые и неналоговые доходы</i>	<i>47 894</i>	<i>36 993</i>
<i>Безвозмездные доходы</i>	<i>13 095</i>	<i>13 101</i>
РАСХОДЫ	70 039	57 878
ДЕФИЦИТ (-)	- 9 049	- 7 783

Основные источники погашения дефицита бюджета



кредиты от кредитных организаций



выпуск государственных ценных бумаг (облигаций)



кредиты, полученные из федерального бюджета

Задачи на 2014 год и на плановый период 2015-2016 годов



1. Реализация «майских» Указов Президента Российской Федерации в соответствии с региональными «дорожными» картами



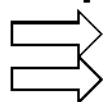
2. Контроль за своевременной выплатой заработной платы, социальным выплатам и коммунальным услугам



3. Доведение лимитов бюджетных обязательств главным распорядителям средств бюджета республики своевременно и с учетом особенностей, утвержденных Распоряжением Правительства №15-р



4. Проведение инвентаризации расходных обязательств




оптимизация расходов

эффективное использование имущества



5. Обеспечение направления не менее трети средств от оптимизации расходов на повышению заработной платы отдельным категориям работников государственных учреждений республики



6. Реализация Плана мероприятий по оздоровлению государственных финансов Удмуртской Республики и Плана мероприятий по сокращению государственного долга Удмуртской Республики